



お買い上げありがとうございます。ご使用の際には、必ず以下の記載事項をお守りください。  
 ・ご使用前に、必ず本書をよくお読みいただき、内容をご理解いただいた上でご使用ください。  
 ・別紙で追加情報が掲載されているときは、必ず参照してください。  
 ・本書は保証書と一緒に、大切に保管してください。

### 安全上のご注意

本製品は非常に精密にできておりますので、お取り扱いに際しては十分注意してください。本製品のご使用に際しては、この「安全上のご注意」をよくお読みのうえ、正しくお使いください。また、必要ととき参考できるように、本書を大切に保管しておいてください。本書には、あなたや他の人々への危害や財産への損害を未然に防ぎ、本製品を安全にお使いいただくために、守っていただきたい事項を示しています。その表示と図記号の意味は次のようになっています。内容をよくご理解のうえ、本文をお読みください。

<b>⚠ 危険</b>	この表示を無視し、誤った取り扱いをすると、死亡または重傷を負う差し迫った危険の発生が想定される内容。
<b>⚠ 警告</b>	この表示を無視し、誤った取り扱いをすると、死亡または重傷を負うなど人身事故の原因となることがあります。
<b>⚠ 注意</b>	この表示を無視し、誤った取り扱いをすると、傷害または物的損害が発生することがあります。

### 図記号の意味

- ⚠ 注意を促す記号（記号の中や近くに警告内容が記載されています）
- 🚫 行為を禁止する記号（記号の中や近くに警告内容が記載されています）
- 👉 行為を指示する記号（記号の近くに指示内容が記載されています）

### ⚠ 危険

- 🚫 小さいお子様の手の届くところに置かないでください。誤って口に入れたり、コード類が首に巻きつくなどすると大変危険です。

## 製品保証規定

### 保証期間：1年間保証

- お買い上げいただいた製品が、取扱説明書に従った正常な使用状態で万一故障した場合に、本保証規定に従い無料で故障の修理をいたします。
- 修理の際には製品とご購入日が確認できる（レシート等）をご提示または添付の上、ご依頼ください。
- 保証期間内であっても、次の場合は有償修理となります。
  - 1) ご購入履歴が確認できない場合。
  - 2) ご購入履歴に改ざん等が認められた場合。
  - 3) 弊社もしくは弊社指定保守会社以外での修理、調整、改造、部品交換に起因する故障及び損傷。
  - 4) 接続している他の機器に起因して生じた故障及び損傷。
  - 5) お買い上げ後の輸送や移動による落下、水などの液体こぼれ、水没等不適当なお取り扱い、または使用上の誤りにより生じた故障および損傷。
  - 6) 火災、地震、水害、塩害、落雷、その他天地異変、異常電圧などにより生じた故障及び損傷。
  - 7) 寿命を有する部品や消耗品（バッテリー、乾電池など）の自然摩耗、摩耗、劣化等による場合。
  - 8) 製品付属のキースイッチ・キーキャップを紛失した場合。
- 本保証は、日本国内においてのみ有効です。（This warranty is valid only in Japan）
- 故障品送付の際、弊社までの送料はお客様のご負担となりますことを予めご了承ください。修理完了品または代替品をご指定の場所にご送付させていただきます。

## 保証書

iK-CD87シリーズ		
製品型番：iK-CD108シリーズ		シリアルNo.
ご購入日： 年 月 日		保証期間： 製品保証規定を参照
フリガナ		
お客様名： 様		
〒		
住所：		
電話番号： - -		E-mail：
販売店名・住所・電話番号（販売店印）		



輸入・販売元：株式会社プリンストン

## ⚠ 警告

- 🚫 発煙、焦げ臭い匂いの発生などの異常状態のまま使用を続けると、感電、火災の原因になります。ただちに本体に接続しているケーブルや機器を取り外してください。煙が出なくなったら販売店に修理を依頼してください。
- ⚠ 内部に水などの液体が入った場合、異物が入った場合は、まず最初に本体に接続しているケーブルや機器をすべて取り外して販売店にご連絡ください。そのまま使用を続けると、感電、火災の原因になります。
- 🚫 浴室等、湿気の多い場所では使用しないでください。感電、火災の原因になります。
- 🚫 本製品に水を入れたり、濡らしたりしないようにしてください。感電、火災の原因になります。海岸や水辺での使用、雨天、降雪中の使用には特にご注意ください。
- ⚠ 本製品を落とす、ものをつつけるなどの衝撃が加わった場合や本体外表を破損した場合は、本体に接続しているケーブルや機器をすべて取り外して販売店にご連絡ください。そのまま使用を続けると、感電、火災の原因になります。
- 🚫 本製品の上に、花瓶、コップ、植木鉢、化粧品や薬品の入った容器、アクセサリーなどの小さな金属物等を置かないでください。こぼれたり、中に入った場合、感電、火災の原因になります。
- 🚫 本製品をキーキャップ、キースイッチの交換以外で分解、改造をしないでください。感電、火災、破損の原因になります。
- 🚫 熱器具の近くや直射日光のあたるところには放置しないでください。火災の原因になります。

## ⚠ 注意

### 設置について

- 🚫 調理台や加湿器のそばなど、油煙や湿気が当たる場所には置かないでください。感電、火災の原因になることがあります。
- 🚫 窓を閉め切った自動車の中や、直射日光が当たるところなど以上に温度が高くなる場所に放置しないでください。本体外表や部品に悪い影響を与え、感電、火災の原因になることがあります。
- 🚫 ぐらついた台の上や、傾いたところなど不安定な場所に置かないでください。
- ⚠ 万が一の事故防止のため、すぐにケーブルを接続先の機器から取り外せるようにしてください。
- ⚠ お子様がむやみに手を触れないようご注意ください。怪我の原因になることがあります。
- ⚠ 肌に合わないと感じた場合は、ただちに使用を中止してください。

### お手入れなど

- ⚠ 本製品を長期間使用しない場合は、安全のために必ず電源をオフにして、接続先の機器からケーブルを抜いてください。
- ⚠ お手入れの際は、安全のためにケーブルを抜いてください。
- ⚠ 本製品をクリーニングする際は、クリーニングクロスや眼鏡拭きなどの柔らかい布を使用してください。薬品や洗剤を使用すると変色や変形の原因になります。
- 🚫 濡れた手でケーブルを抜き差ししないでください。感電の原因になることがあります。
- ⚠ ケーブルを抜くときは、ケーブルを引っ張らず必ずコネクタ部をもって抜いてください。ケーブルが傷つき、感電、火災の原因になることがあります。

## 製品保証に関して

- ・万一、正常な使用状態において製品のご購入から1年以上以内に製品が故障した場合は、弊社による故障の原因等の確認完了後、修理 / 製品交換対応させていただきます。
- ・修理 / 製品交換の有償無償の判断につきましては、弊社または弊社指定の保守会社により行われていただきます。
- ・保証の対象となる部分は製品部分のみで、添付品や消耗品は保証対象より除外とさせていただきます。
- ・本製品の故障または仕様によって生じた損害については、保証の範囲外となり、直接的・間接的問わず、弊社は一切の責任を負いかねますので、予めご了承ください。
- ・弊社は本製品の互換性問題やある特定用途での動作不良や欠陥などの不正確な問題に関する正確性と完全性については、明示的にも明示的にもいかなる保証も行っており、互換性問題や特定用途での動作不良等により発生する障害、損害、損失等について一切の責任を負いません。
- ・一度ご購入いただいた商品は、弊社にて商品自体の不良が確認されない限り、返品または交換はできません。対応機種間違いによる返品はできませんので予めご了承ください。
- 保証期間内であっても、次の場合は保証対象外となり有償修理となります。
  - ・ご購入履歴が確認できない場合。
  - ・保証書のご提示が無い場合、または記入漏れ、改ざん等が認められた場合。
  - ・取扱説明書記載の動作条件ならびに機器設置環境を満足していない場合。
  - ・弊社もしくは弊社指定の保守会社以外での修理、調整、改造、部品交換に起因した故障および損傷。
  - ・設備、環境の不備等、使用方法および、注意事項に反するお取り扱いによって生じた故障および損傷。
  - ・お客様が独自にインストールされたソフトウェアに起因して生じた故障および損傷。
- ・お客様の故意または重大過失により生じた故障および損傷。
- ・お客様の責に帰すべき事由により生じた機能に影響のない外観上の損傷。
- ・接続している他の機器に起因して生じた故障および損傷。
- ・お買い上げ後の輸送や移動による落下、水などの液体こぼれ、水没等不適当なお取り扱い、または使用の誤りにより生じた故障および損傷。
- ・火災、地震、水害、塩害、落雷、その他天変地異、異常電圧などにより生じた故障および損傷。
- ・オプションなどの個人取引や中古品として製品を入手した場合。
- 保証期間内であっても、次の場合は有償 / 無償問わず一切の保証はありません。
  - ・紛失した場合。
- お買い上げ製品の故障もしくは動作不具合により、その製品を使用したことにより生じた直接、間接の損害、HDD等記憶媒体・記憶装置に記憶されたデータ、プログラムならびに設定内容の消失、破壊、変更等により生じる損害、逸失利益、ダウンタイム（機能停止期間）、顧客からの信用喪失による損害、設備および財産の損害、設備等の交換費用、お客様および関係する第三者の製品を含むシステムのデータ、プログラムの、またはそれらを修理するに生じる費用（人件費、交通費、復旧費）等、一切の損害につき弊社は、その責任を負いません。また、限定保証の明記がされていない場合であっても、弊社は、契約上または法律上の一切の責任を負いかねます。
- 弊社は、製品を運用 / 使用した結果生じるあらゆる影響につき、一切の責任を負いかねますので予めご了承ください。
- 消費者契約法等により弊社が賠償責任を負うこととなる場合、弊社はお客様が購入された弊社製品などの価格相当額を超えて賠償責任を負うものではありません。

## 製品修理に関して

- ・保証期間内の修理は、弊社テクニカルサポートまでご連絡いただいた後、故障品を弊社まで送付していただきます。故障品送付の際、弊社までの送料はおお客様のご負担となりますことを予めご了承ください。修理完了品または代替品をご指定の場所にご送付させていただきます。
- ・動作確認作業中および修理中の代替品・商品貸し出し等はいかなる場合においても一切行っておりません。
- ・お客様に商品が到着した日から1週間以内に、お客様より弊社に対して初期不良の申請があった場合で、なおかつ弊製品の認定がなされた場合にのみ初期不良品として、正常品もしくは新品との交換をさせていただきます。その際はご購入時の梱包、箱、保証書などの付属品等が全て揃っていることが条件となります。
- ・製造終了等の理由により交換商品が入手不可能な場合には同商品との交換となります。
- ・お客様の設定、接続等のミスであった場合、また製品の不良とは認められない場合は、技術サポートおよびチェック料をいただく場合がございますので予めご了承ください。
- ・サポートスタッフの指示無く、お客様の判断により製品をご送付いただいた場合で、症状の再現性が見られない場合、および製品仕様範囲内と判断された場合、技術手数料を請求させていただく場合がございますので予めご了承ください。
- ・故障品送付の際は、キースイッチ・キーキャップはご購入時の状態に戻してください。また、互換スイッチ等の社外品は同梱しないようご注意ください。

## 製品 / お問い合わせに関して

### ■ テクニカルサポート・商品および保証に関するお問い合わせ先

Webからのお問い合わせ

**URL** <https://www.princeton.co.jp/support/contacts>

株式会社プリンストンテクニカルサポート

**TEL** 03-6670-6848

※ つながらない場合は、Webからのお問い合わせもご利用ください。  
 受付：月曜日～金曜日の 9:00～12:00、13:00～17:00（祝祭日および弊社指定休業日を除く）

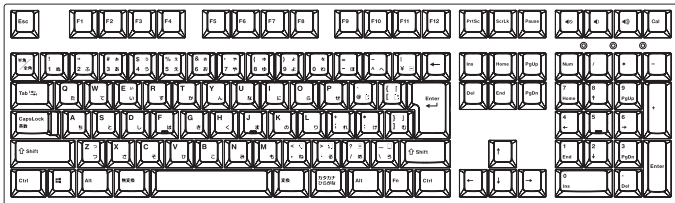
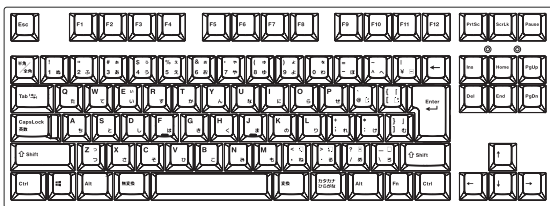
## 同梱品

- キーボード本体 x 1 pcs
- ユーザーズガイド/保証書(本書) x 1 pcs
- キーキャップブラー x 1 pcs
- ダストカバー x 1 pcs

## 製品仕様

- モデル CDv2
- キーボード配列 日本語キー配列
- キーキャップ PBT昇華印刷
- キーボードケース ABS
- マクロファンクション 非対応
- ポーリングレート 1000Hz
- キースイッチ Gateron G-pro シリーズ
- Nキーロールオーバー 対応
- メディアキー あり
- 内蔵メモリ あり
- 対応OS Window OS / Mac OS
- 寸法 CD108= 約(W)438.5mm x (H)136mm x (D)41.6mm  
CD87= 約(W)358mm x (H)136mm x (D)41.6mm
- 質量 CD108= 約1,250g  
CD87= 約1,100g

## キーボード配列



## Windowsファンクション

Fn +	F1	マイコンピュータ
	F2	電卓
	F3	メール
	F4	Webブラウザ(新しいタブ)
	F5	
	F6	メディアプレーヤー
	F7	前のトラックへ
	F8	再生 / 一時停止
	F9	次のトラックへ
	F10	ミュート
	F11	ボリューム下
	F12	ボリューム上

## Mac OS ファンクション

F1	ディスプレイ輝度を下げる
F2	ディスプレイ輝度を上げる
F3	ミッションコントロール
F4	スポットライト
F5	Siri
F6	
F7	前のトラックへ
F8	再生 / 一時停止
F9	次のトラックへ
F10	ミュート
F11	ボリューム下
F12	ボリューム上

・ ファンクションキーを操作するにはFn + 1/2/3...のいずれかを押す必要があります

## LEDインジケータ

◎ 1. Num (CD108シリーズのみ) ◎ 2. Caps ◎ 3. Scroll


- LED 1: NumLock インジケータ
- LED 2: CapsLock / Function インジケータ
- LED 3: ScrollLock / OS mode インジケータ

## メインファンクション

- **Winキーロック / ロック解除**  
Fn + 左Win 2秒長押し = ロック / ロック解除 (LED 2が1回点滅)
- **工場出荷時リセット**  
Fn + Delete 3秒長押し (すべてのLEDが3回点滅)
- **CapsLock / 左Ctrl 入れ替え (Windowsモードのみ)**  
Fn + Ins 2秒長押し = CapsLock / 左Ctrl 入れ替え (LED2が1回点滅)
- **左Alt / 左Win 入れ替え (Windowsモードのみ)**  
Fn + Home 1秒長押し = 左Alt / 左Win 入れ替え (LED2が1回点滅)
- **Fn / CapsLock 入れ替え (Windowsモードのみ)**  
Fn + PgUp 1秒長押し = Fn / CapsLock 入れ替え (LED2が1回点滅)

## Macモード

- **Mac / Windows モード**  
Fn + Esc 1秒長押しをするとMacとWindowsモードが入れ替わります。  
(LED3が1回点滅)



## トラブルシューティング

- キーボードが正しく動作しない場合は、次の手順をご確認ください。
  1. 工場出荷時リセットを試す
  2. キーボードケーブルを抜き差しする
- キーが動作しない、もしくは正しく反応しない場合は次の手順をご確認ください。
  1. 工場出荷時リセットを試す
  2. 単一のキーが反応しないのか、または複数のキーが反応しないのかを確認します

1つのキーが反応しない場合は、スイッチに欠陥がある可能性があり、交換が必要です。  
複数のキーが同時に反応しない場合は、キーボード内部のどこかで短絡が発生している可能性があります。

## ご使用上の注意

本製品を使用中に発生したデータやプログラムの消失、または破損についての保証はいたしかねます。定期的にバックアップを取るなどの対策をあらかじめ行ってください。誤った使い方をしたり、故障などが発生してデータが消失、破損したときなど、バックアップがあれば被害を最小限に抑えることができます。バックアップの作成を怠ったために、データを消失、破損した場合、弊社はその責任を負いかねますのであらかじめご了承ください。OSのアップデート等により各OSファンクションに割り当てられた操作が利用できなくなる場合があります。