

ユーザーズガイド

■安全にお使いいただくために必ずお守りください。

⚠ 警告

- 小さなお子様の手の届かないところで保管・使用してください。
誤って飲み込むと窒息する恐れがあります。
- 製品の分解・改造・修理を自分でしないでください。
火災・感電・故障の恐れがあります。製品に異常を感じた時は弊社サポートセンターまたは、お買い求めの販売店にご相談ください。
- 製品に液体をかけたり、異物を内部に入れないでください。
ショートして火災・感電の恐れがあります。製品に液体がかかったり、異物が混入した時は弊社サポートセンターまたは、お買い求めの販売店にご相談ください。

保証規定

- 1年保証について
 - ・正常な使用での故障に対する修理または交換保証となります。
 - ・修理または交換に際しましては製品とご購入日が確認できる書類（レシート等）が必要となりますので大切に保管してください。
 - ・物理的損傷、製品耐久性を超えた故障や記録データは保証対象外となります。
 - ・修理依頼時の送料はお客様のご負担となります。

免責規定

- 製品に記録されたデータの消失・破損に伴う損害を含め、製品の使用・故障に伴う損害が発生した場合であっても、弊社はその責任を負いません。
- 弊社が法律上お客様に責任を負うべき場合といえども、弊社の責任は法律上許される範囲内で、お客様による製品購入代金相当額をもって上限と致します。

修理／お問い合わせについて

テクニカルサポート

〒101-0032 東京都千代田区岩本町3-9-5 K.A.I.ビル 3F
プリンストンテクノロジー株式会社 テクニカルサポート課
TEL：03-6670-6848

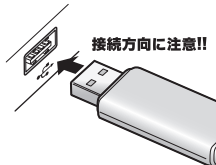
（受付：月曜日から金曜日の9：00～12：00、13：00～17：00 祝祭日および弊社指定休業日を除く）

Webからのお問い合わせ：<http://www.princeton.co.jp/contacts/index.html>

●USB メモリの使い方

パソコンの USB ポートに接続します。パソコンが自動的に本製品を認識し、新しいドライブとして登録されます。



・接続方法



①接続方向に注意して、本製品をパソコンの USB ポートに差し込みます。

②パソコンが自動的に本製品を認識し、新しい「リムーバブルディスク」として認識され、データを保存できます。

●Windows の場合

本製品をパソコンの USB ポートに接続してください。コンピューター（マイコンピューター内）に「リムーバブルディスク」として認識され、データを保存できます。取り外す際は、①タスクトレイに表示されているアイコン  または  をクリックし →②表示されたメッセージをクリック→③画面に従って取り外します。

●Macintosh の場合

本製品を Macintosh の USB ポートに接続してください。デスクトップにマウントされます。取り外す際は、本製品のアイコンをごみ箱にドラッグ&ドロップしてから取り外してください。

❗ 注意

本製品に書き込まれたデータが消失・破損された場合には、弊社は一切の責任を負いかねますので、あらかじめご了承ください。

またデータの復旧作業もお受けしておりません。大切なデータは必ず別のメディア（CD-ROM やハードディスクなど）に定期的にバックアップを行ってください。

ご購入時のレシートは大切に保管してください。
レシートはサービスを受ける際に必ず必要となります。