

Princeton

ネットワークメディアプレーヤー

メディアプレーヤー2

デジ像 PAV-MP2

Digital Creation Gear Digizo

設定ガイド



お買い上げありがとうございます。ご使用の際には、必ず以下の記載事項をお守りください。
・ご使用の前に、必ず本書の「使用上のご注意」「安全上のご注意」「製品保証規定」本書裏面をよくお読みいただき、内容をご理解いただいた上でご使用ください。
・別紙で追加情報が同梱されているときは、必ず参照してください。
・本書は保証書と一緒に、大切に保管してください。

本製品はYouTube、XLやPicasaの仕様変更や本製品のファームウェアの更新などに対して、将来にわたったの動作を保証するものではありません。

本書では、本製品を使用する前の準備について記載されています。本書の指示に従って、正しく準備してください。

PDF マニュアルについて

PDFマニュアルでは、本誌の内容に加えて、詳しい説明やその他の機能・操作方法等について説明しています。

下記URLよりダウンロードしてご利用ください。

http://www.princeton.co.jp/product/multimedia/pavmp2.html

詳しくは、「活用ガイド」裏面のPDFマニュアル入手方法欄を参照ください。

製品保証に関して

必ず【製品保証に関して】をよくお読みいただき、十分内容をご理解いただいた上でご使用ください。

ユーザー登録について

弊社ホームページにて、ユーザー登録ができます。

URL http://www.princeton.co.jp/support/registration/index.html

※ユーザー登録されたお客様には、弊社から新製品の情報をお届けします。
※ユーザー登録後に、本製品を譲渡した場合には、ユーザー登録の変更はできませんので、ご了承ください。

困った時は？

製品のよくあるご質問について

製品についてよくあるご質問を紹介しています。

URL http://faq.princeton.co.jp/

製品情報や対応情報について

最新の製品情報や対応情報を紹介しています。

URL http://www.princeton.co.jp/

テクニカルサポート

Webからのお問い合わせ

URL http://www.princeton.co.jp/contacts/index.html

電話：03-6670-6848 ※つながらない場合は、e-mailでのお問い合わせもご利用ください
受付：月曜日～金曜日の 9：00～12:00、13：00～17：00（祝祭日および弊社指定休業日を除く）

プリンストンテクノロジー株式会社

本機部の仕様および外觀は、予告なく変更することがあります。
本書の内容は予告なく変更されることがあります。
本書の著作権はプリンストンテクノロジー株式会社にあります。
本書の一部または全部を無断で使用、複製、転載することをお断りします。
その他、本書に記載されている会社名、製品名は各社の商標、および登録商標です。
本書には、TM記号は明記してありません。
本書では、TV記号は明記してありません。
本機部の内容またはその仕様により発生した損害については、いかなる責任も負いかねます。あらかじめご了承ください。

2012年 4月 第1版 Printed in CHINA

Copyright©2012 Princeton Technology,Ltd.

特 長

●フルHD動画に対応（1080p出力で高画質再生）

●PC動画のメジャーコーデックに対応

●中断場所から続きを再生。車で便利なSuperレジューム機能搭載※7

●USBハードディスクをWindowsやMacからネットワークドライブとして使用可能（簡易NAS機能）

●スマートフォン/タブレットPCでリモコン操作可能（Webリモコン機能搭載）

●自動再生機能搭載

●リモコン受光部延長ケーブル付属

動作環境

ご使用になる環境が以下の条件を満たしているか確認ください。
映像機器や音声機器、パソコン、本製品に付属しないケーブル類は必要に応じてご用意ください。

■対応出力機器 ※1 ※2

USB機器	ハードディスク、フラッシュメモリ、DVD/ブルーレイドライブ※3、デジタルカメラ、AVCHD ビデオ
対応サーバー	Windows MediaPlayer11、12、UPnP AV / DLNA 対応サーバー <p>ファイル共有機能(Samba)</p>

■対応入力機器

以下入力ポートを搭載するAV機器

HDMI 端子、コンポジットビデオ／オーディオ端子、光デジタルオーディオ端子

■対応パソコンおよびOS（ネットワーク機能使用時）

Windows	Windows7 SP1 (32bit / 64bit) <p>Windows Vista SP2(32bit / 64bit)</p> <p>Windows XP SP3(32bit)</p>
Mac	Mac OS X 10.5 ～ 10.7※4

仕 様

再生形式	映像	H.264/MPEG4-AVC（AVI/M2TS/MKV/TS/MP4/MOV/FLV/ISO/BDMV）Xvid（AVI/MKV）MPEG-1（DAT/MPG/MPEG）MPEG-2（IFO/ISO/M2TS/MPG/MPEG/TP/TS/VOB）MPEG-4、MotionJPEG（AVI/MPEG4）QuickTime（MOV）、FlashVideo（FLV）※5、WMV9※6（ASF/WMV）RealVideo8/9/10（RM/RMVB）、VC-1
	音声	MPEG-I Layer 1/2/3LPCM <p>MPEG-II Layer1/2 multichannel、HE-AACv2AAC-LC、RealAudio、WMA9 Pro、WMA9</p>
	写真	JPEG、BMP、PNG、GIF、TIFF
対応拡張子	映像	mpg、mpeg、m2p、m2t、m2ts、mts、mp4、wmv、asf、avi、mkv、iso、ifo、vob、mov、flv、rmvb、rm
	音声	mp2、mp3、wma、m4a、mpa、aac、wav
	写真	jpg、jpeg、bmp、png、gif、tif、tiff
ビデオ出力	インターフェイス	HDMI、コンポジット RCA × 各1 系統
	アスペクト比	パンスキャン4：3／レターボックス4：3／16：9／16:10／全画面表示
オーディオ出力	アナログ	RCA(L/R) × 1 系統
	デジタル	S/PDIF、HDMI × 1 系統
ネットワーク	規格（形状）	10BASE-T / 100BASE-TX(RJ-45) × 1
	対応サーバー	Windows Media Player11 / 12、ファイル共有機能(Samba) <p>UPnP AV / DLNA サーバー</p>
USB	規格（形状）	USB2.0(A タイプ) × 2(前面：1 ポート、背面：1 ポート)
	ファイルシステム	FAT32、NTFS
電源		DC12V/1.5A
消費電力	最大	12W
	スタンバイ時	0.5W
動作環境	温度	0 ～ 40 度
	湿度	20 ～ 80％(結露なきこと)
保管環境	温度	-20 ～ 60 度
	湿度	20 ～ 80％(結露なきこと)
外形寸法		(W)171 × (D)115 × (H)37mm(コネクター部含まず)
質量		約 250g

※1：著作権保護されたコンテンツは再生できません。
※2：対応フォーマットのデータでも形式・作成方法・ネットワーク環境などにより正しく再生できない場合があります。
※3：DVD-VR形式のDVDディスクは再生できません。ブルーレイディスクはBD-MVフォーマットに対応します。
※4：Mac OS X10.7のみ本製品からの共有フォルダへのアクセス非対応。
※5：VP6には対応していません。
※6：WMV7、WMVBには対応してありません。
※7：車で使用する場合は別途PAV-MP1DC（シガレット電源コード）が必要となります。

使用上のご注意

本製品を使用中に発生したデータやプログラムの消失、または破損についての保証はいたしかねます。定期的にバックアップを取るなどの対策をあらかじめ行ってください。

誤った使い方をしたり、故障などが発生してデータが消失、破損したときなど、バックアップがあれば被害を最小限に抑えることができます。バックアップの作成を怠ったために、データを消失、破損した場合、弊社はその責任を負いかねますのであらかじめご了承ください。

安全上のご注意

本製品をお買いあげいただき、まことにありがとうございます。本製品のご使用に際しては、この「安全上のご注意」をよくお読みのうえ、正しくお使いください。また、必要なときすぐに参照できるように、本書を大切に保管しておいてください。

本書には、あなたや他の人々への危害や財産への損害を未然に防ぎ、本製品を安全にお使いいただくために、守っていただきたい事項を示しています。

その表示と図記号の意味は次のようになっています。内容をよくご理解のうえ、本文をお読みください。

警告	この表示を無視し、誤った取り扱いをすると、死亡または重傷を負うなど人身事故の原因となることがあります。
注意	この表示を無視し、誤った取り扱いをすると、傷害または物的損害が発生することがあります。

図記号の意味
警告 注意を促す記号（△の中に警告内容が描かれています。）
禁止 行為を禁止する記号（⊘の中や近くに禁止内容が描かれています。）
指示 行為を指示する記号（●の中に指示内容が描かれています。）

ご使用の際は、コピーをして必要事項をご記入ください。

製品保証規定

保証期間：1年保証

- お買い上げになりました機器が、取扱説明書等に従った正常な使用状態で万一故障した場合には、本保証規定に従い無料にて故障の修理をいたします。
- 修理の際には製品と本保証書をご提示または添付の上、ご依頼ください。
- 保証期間内でも次の場合には有償修理となる場合がございます。
 - ユーザー登録をされていない場合。
 - 本保証書をご提示されない場合、または記入もれ、改ざん等が認められた場合。
 - ご使用の誤り、または不平等な修理、調整、改造、誤接続による故障及び損傷。
 - 接続している他の機器に起因して生じた故障及び損傷。
 - お買い上げ後の輸送や移動、落下等不当なお取り扱いにより生じた故障及び損傷。
 - 火災、天災、公害、塩害、異常電圧や指定外の電圧使用等による故障及び損傷。
- 電池は消耗品ですので、保証の対象にはなりません。
- 本保証書は、日本国内においてのみ有効です。（This warranty is valid only in Japan）
- 免責事項、製品保証に関しての記載も併せてご覧ください。

保証書

製品型番： PAV-MP2	シリアルNO： <p><small>（本体背面シール参照）</small></p>
保証期間：お買い上げ日	年 月 日 から 1年間
フリガナ
お客様名：	様
	〒
住所：	
電話番号：	－ － E-mail：
販売店名・住所・電話番号（販売店印）	
(印)	

Princeton

プリンストンテクノロジー株式会社

本社〒101-0032 東京都千代田区若本町3-9-5 KALビル3F

URL：http://www.princeton.co.jp

警告

警告 万一、次のような異常が発生したときは、そのまま使用したり、パソコンやその他の接続機器に接続しないでください。

- 煙が出ている、変な匂いがするなど異常のとき。
- 内部に水や金属物が入ってしまったとき。
- 落としたり、破損したとき。

このような異常が発生したまま使用していると、火災や感電の原因になります。煙が出なくなるのを確認してから販売店に修理を依頼してください。お客様による修理は危険ですから絶対におやめください。

禁止 この機器を分解・改造しないでください。火災や感電の原因になります。

禁止 この機器を水などの液体で濡らさないでください。感電や故障の原因になります。

禁止 浴室等、湿気が多い場所では使用しないでください。火災、感電の原因になります。

禁止 コネクターには異物を挿入しないでください。火災、感電、故障の原因になります。

注意

禁止 直射日光やストーブのような熱器具の近くなど、高温になるところに放置すると、変形や変質をまねくため、ご注意ください。

禁止 次のような場所には置かないでください。火災、感電、けがの原因になることがあります。

- 湿気やほこりが多い場所
- ぐらついた台の上や傾いた所などの不安定な場所
- 調理台や加湿器のそばなどの油煙や湯気があがる場所

注意 汚れがひどい場合は、中性洗剤等で拭き取ってください。シンナーやベンジンなどは、絶対に使わないでください。

禁止 本書に記載されている以外の機器を接続しないでください。故障や火災の原因となります。

製品保証に関して

・万一、製品のご購入から1年以内に製品が故障した場合は、弊社による故障診断完了後、無償にて修理/製品交換対応させていただきます。修理にて交換された本体および部品に関しての所有権は弊社に帰属するものと致します。
・保証の対象となる部分は製品のハードウェア部分のみで、添付品や消耗品は保証対象より除外とさせていただきます。
・本製品の故障または使用によって生じた損害は、直接・間接的問わず、弊社は一切の責任を負いかねますので、予めご了承ください。
・当社は商品どうしの互換性問題やある特定用途での動作不良や欠陥などの不正確な問題に関する正確性や完全性については、明示的にも明示的にもいかなる保証も行っておりません。また販売した商品に関連して発生した障害および損失についても、当社は一切の責任を負わないものとしたします。
・一度ご購入いただいた商品は、商品自体が不良ではない限り、返品または交換はできません。各機器には対応機種があり、ご購入時にご案内いたしますのでよくご確認下さい。対応機種間違いによる返品はできませんのであらかじめご了承下さい。

This warranty is valid only in Japan.

免責事項

■保証期間内であっても、次の場合は保証対象外となります。
・保証書のご提示がない場合、または記入漏れ、改ざん等が認められた場合。
・故障、環境の不備等、使用方法および、注意事項に反するお取り扱いによって生じた故障・損傷。
・輸送・落下・衝撃など、お取り扱いが不適切なために生じた故障・損傷。
・お客様の責に帰すべき事由により生じた機能に影響のない親上の損傷。
・火災、地震、水害、雷害、その他天災地災、異常電圧などにより生じた故障・損傷。
・接続している他の機器、その他外部要因に起因して生じた故障・損傷。
・お客様が独自にインストールされたソフトウェアに起因して生じた故障・損傷。
・お客様の故意または重大過失により生じた故障・損傷。
・ユーザーズガイド記載の動作条件ならびに機器設置環境を満足していない場合。
・弊社もしくは弊社指定の保守会社以外で本製品の部品交換・修理・調整・改造を施した場合。
・運送により製品を入手した場合。

■お買い上げ製品の故障もしくは動作不具合により、その製品を使用したことにより生じた直接、間接的損害、HDD等記憶媒体のデータに関する損害、逸失利益、ダウンタイム（機能停止期間）、顧客からの信用、設備および財産への損害、交換、お客様および関係する第三者の製品を含むシステムのデータ、プログラム、またはそれらを修復する際に生じる費用（人件費、交通費、搬入費）等、一切の保証は致しかねます。またそれらは保証規定の明記がされていない場合であっても（契約、不法行為等法理論の如何を問わず）責任を負いかねます。

■製品を運用した結果の他への影響につきましては一切の責任を負いかねますので予めご了承下さい。

■購入された当社製品の故障、または当社が提供した保証サービスによりお客様が被った損害（経済的、時間的、業務的、精神的等）のうち、直接・間接的に発生する可能性のあるいかなる逸失利益、損害につきましても、当社に故意または重大なる過失がある場合を除き、弊社では一切責任を負いかねますのでご了承ください。また、弊社が責任を負う場合でも、重大な人身損害の場合を除き、お客様が購入された弊社製品などの価格を超えて責任を負うものではありません。

製品修理に関して

・保証期間内の修理は、弊社テクニカルサポートまでご連絡いただいた後、故障品を弊社まで送付していただきます。故障品送付の際、弊社までの送料はお客様の負担となりますことを予めご了承ください。修理完了品または代替品をご指定の場所にご送付させて頂きます。
・動作確認作業中及び修理中の代替品・商品貸し出し等いかなる場合においても一切行っておりません。
・お客様に商品が到着した日から1週間以内に、お客様より当社に対して初期不良の申請があった場合で、なおかつ弊社の認定がなされた場合にのみ初期不良品として、正常品もしくは新品との交換をさせていただきます。その際はご購入時の梱包、箱、保証書などの付属品等が全て揃っていることが条件となります。
・修理品に関しては「製品保証書」を必ず同梱し、下記「お問い合わせについて」に記入された住所まで送付ください。
・製造中止等の理由により交換商品が入手不可能な場合には同等品との交換となります。
・お客様の設定、接続等のミスであった場合、また製品の不良とは認められない場合は、技術料およびチェック料を頂く場合がございますので予めご了承下さい。
・お客様の御都合により、有料修理の撤回・キャンセルを行われた場合は技術作業料及び運送料を請求させて頂く場合がございますので予めご了承下さい。
・サポートスタッフの指示なく、お客様の判断により製品をご送付頂いた場合で、症状の再現性が見られない場合、及び製品仕様範囲外と判断された場合、技術手数料を請求させて頂く場合がございますのであらかじめご了承下さい。

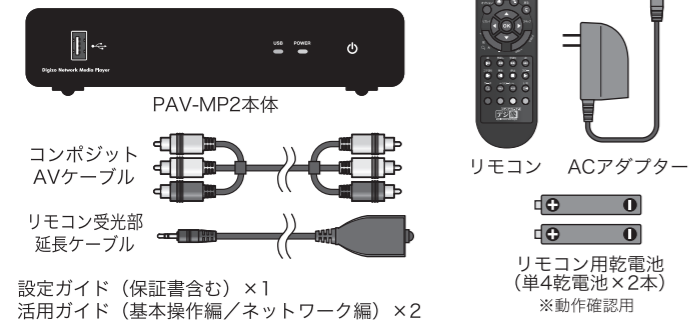
修理／お問い合わせについて

■テクニカルサポート・商品および保証に関するお問い合わせ先

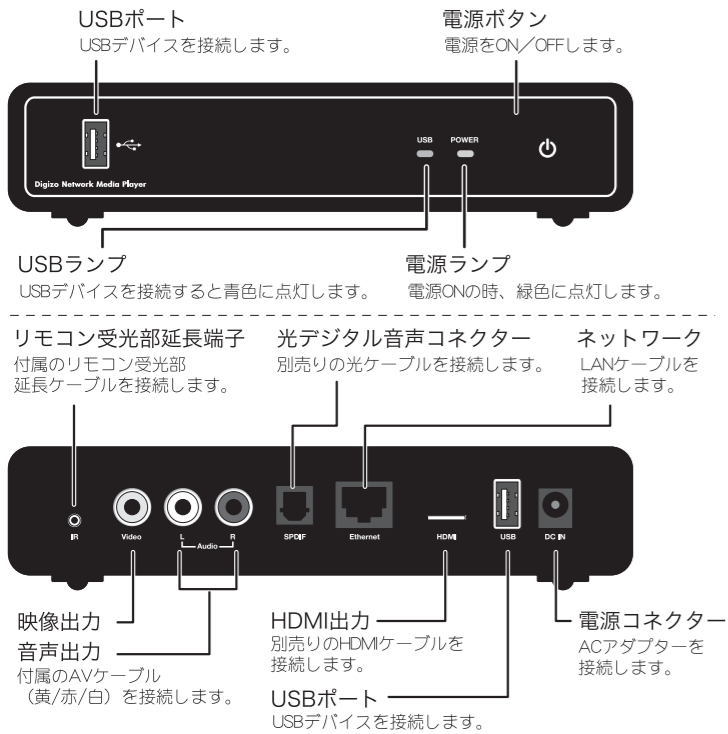
テクニカルサポート
〒101-0032 東京都千代田区若本町3-9-5 KALビル 3F プリンストンテクノロジー株式会社
テクニカルサポート課
TEL：03-6670-6848
（受付：月曜日から金曜日の 9:00～12:00、13:00～17:00 祝祭日および弊社指定休業日を除く）
Webからのお問い合わせ：http://www.princeton.co.jp/contacts/index.html

同梱品

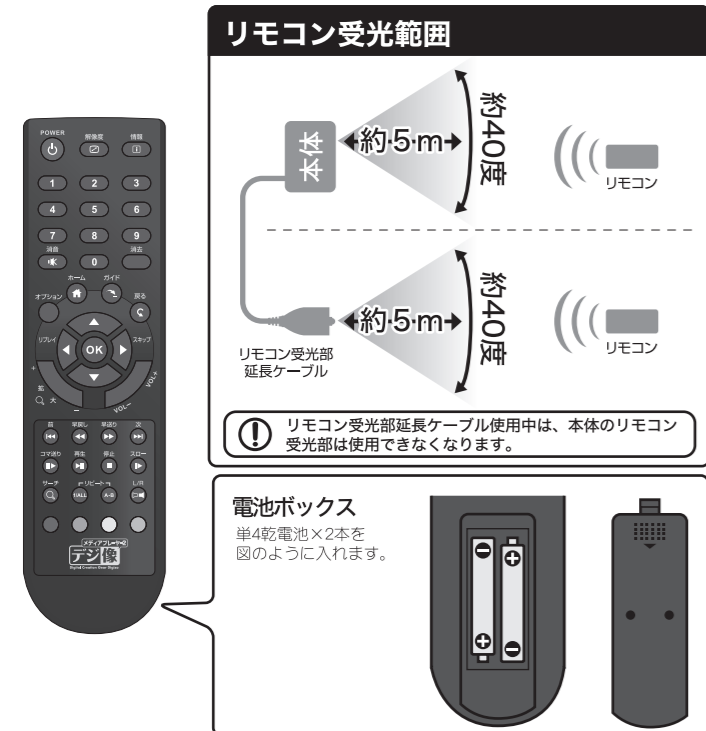
本製品のパッケージの内容は、次のとおりです。お買い上げのパッケージに次のものが同梱されていない場合は、販売店までご連絡ください。



各部の名称と主な機能

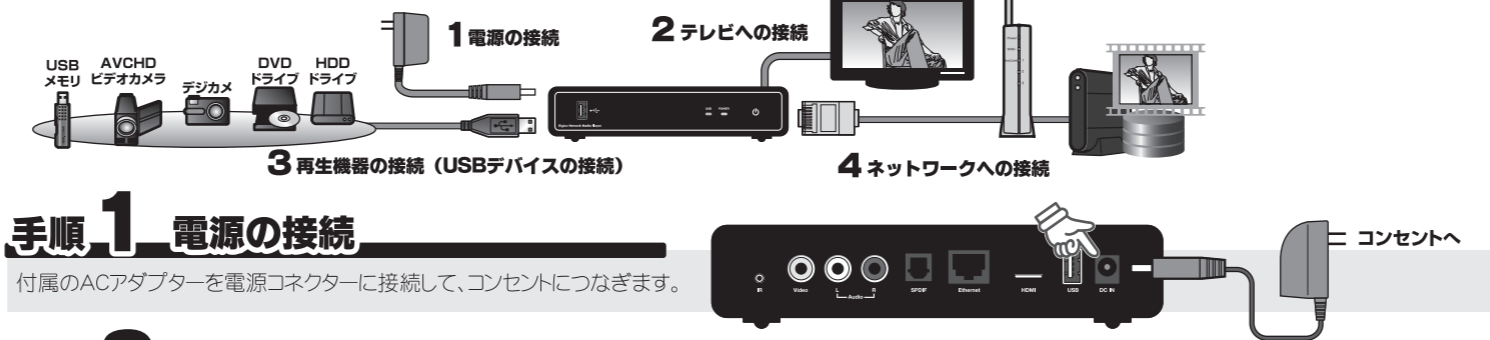


リモコン リモコンの操作方法については、別紙『活用ガイド』またはPDFマニュアルを参照してください。



機器の接続

はじめに、下記の4つの手順で機器の接続を行ってください。

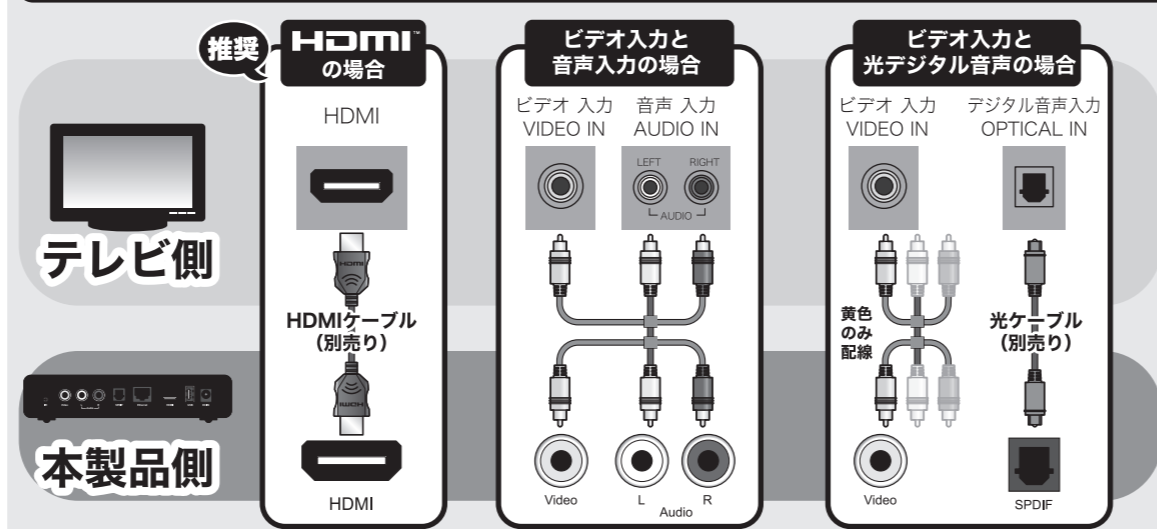


手順1 電源の接続

付属のACアダプターを電源コネクタに接続して、コンセントにつなぎます。

手順2 テレビの接続

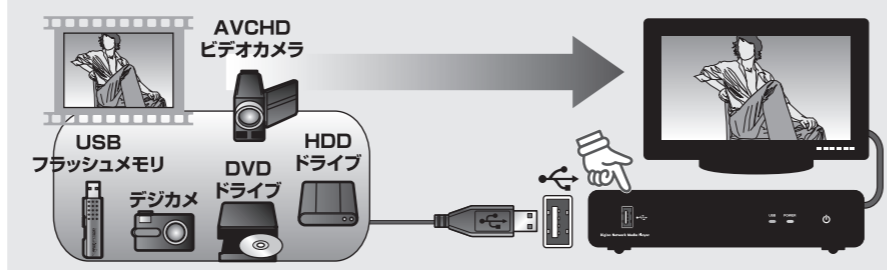
本製品の使用に必要なもの
テレビの映像入力環境に合わせてケーブルを選択してください。
ご利用の環境によっては、テレビとの接続に別途ビデオケーブルまたは光オーディオケーブルが必要です。
HDMI™ HDMIケーブル(別売り)の場合、フルHD映像とデジタル音声を一本のケーブルで楽しむことができます。



接続方法により、再生できる解像度や音質に制限が発生する場合がございます。詳しくは、PDFマニュアルを参照してください。

手順3 再生機器の接続 (USBデバイスの接続)

USB接続が可能な「DVDプレーヤー」「デジカメ」「USBフラッシュメモリ」「ハードディスク」等の『USBデバイス』を、本製品のフロントパネルにあるUSBポートに接続することで、USBデバイスに記録されている様々なコンテンツをテレビで楽しむことができます。



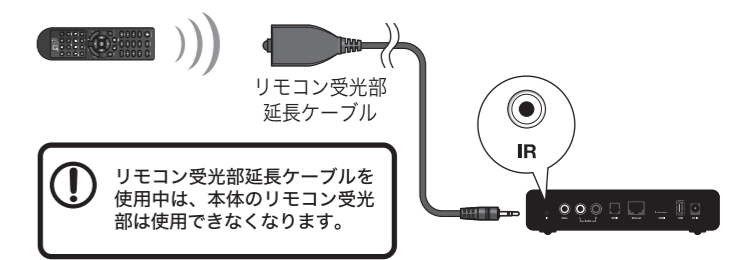
接続方法や再生方法についての詳細は、別紙「活用ガイド」またはPDFマニュアルを参照してください。

USBデバイスとコンテンツに関するご注意

- 一部のUSB機器では正常に動作しない場合がございます。あらかじめご了承ください。
- マルチカードリーダーは認識しません。
- 著作権保護されたコンテンツは再生できません。
- 対応フォーマットのデータでも形式・作成方法・ネットワーク環境などにより正しく再生されない場合があります。

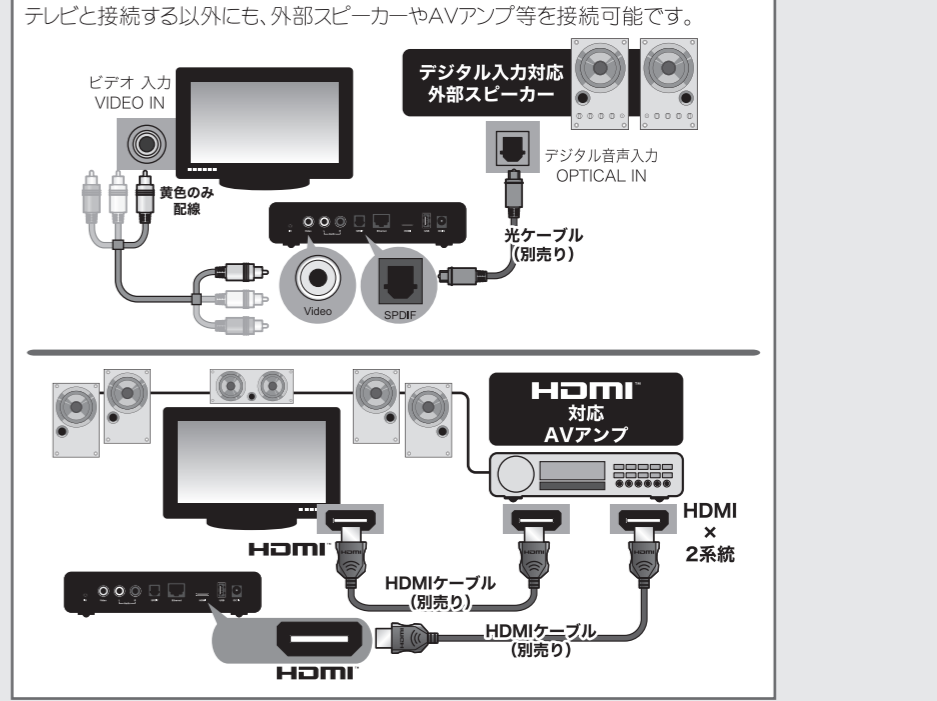
リモコン受光部延長ケーブル

リモコンを使用する際、リモコンを本体に向けられない場合や本体までの距離が遠い場合は、付属の「リモコン受光部延長ケーブル」をご利用ください。



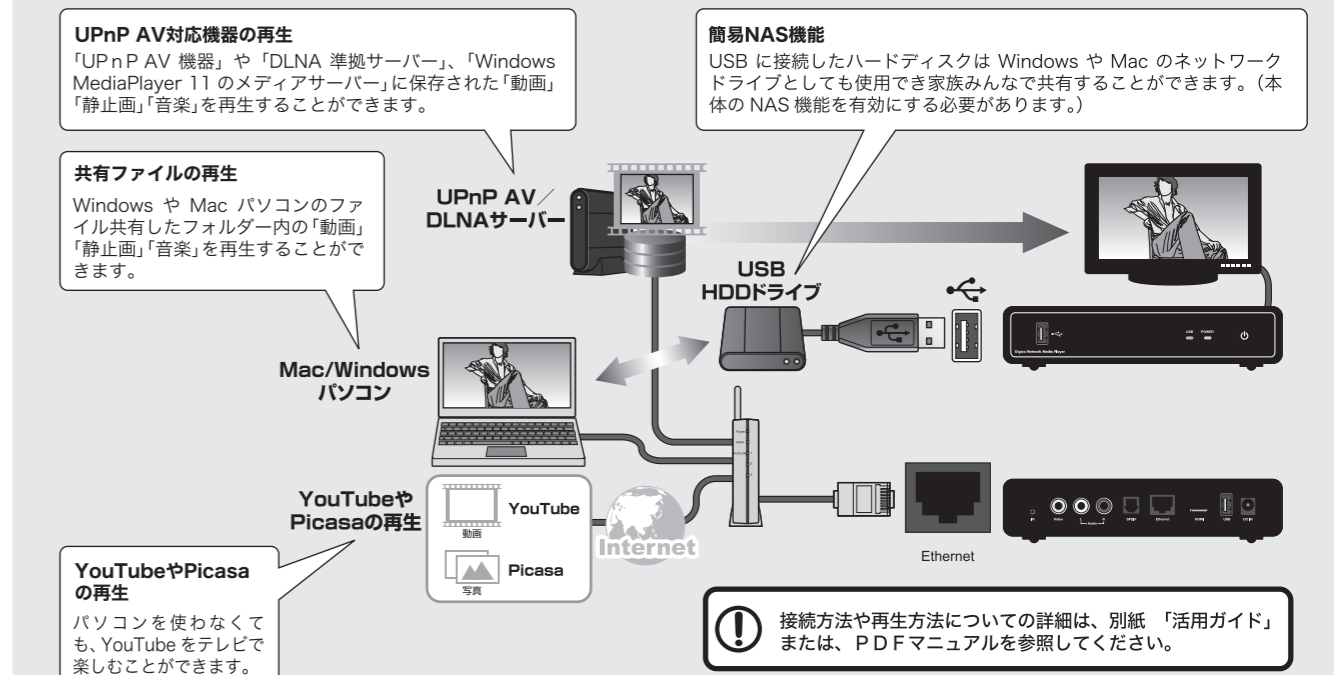
リモコン受光部延長ケーブルを使用中は、本体のリモコン受光部は使用できなくなります。

外部スピーカーやAVアンプと接続する場合 (接続例)



手順4 ネットワークへの接続

本体をネットワークに接続することで、YouTubeの動画やネットワーク上にある様々なコンテンツをテレビで楽しんだり、USBに接続したハードディスクをWindowsやMacのネットワークドライブとして使用することができます。



接続方法や再生方法についての詳細は、別紙「活用ガイド」または、PDFマニュアルを参照してください。