

HECATE


G1500 MAX


2.1 DESKTOP GAMING SPEAKERS


— Quick Start Guide —

JP 安全上の重要事項


- ・説明書をよく読み、いつでも読めるように適切に保管してください。
- ・メーカーが指定した付属品/アクセサリを使用してください。
- ・本機を正しく接続するため、接続図の説明に従ってください。
- ・本機は0-35℃の環境で使用することをおすすめします。本製品は0~35℃の環境で配送および保管することをおすすめします。
- ・火災、感電のおそれを少なくするため、雨天下を含め湿気の多い場所には本機を置かないでください。
- ・水滴/液滴がかからないようにしてください。
- ・熱源 (ヒーター、ストーブなど) の近くに置かないでください。
- ・瓶など液体の入った物を本器の上に置かないでください。火のついたロウソクなどの物を本器に置かないでください。
- ・換気用の開口部をふさがないでください。換気用の開口/穴に物を入れしないでください。火災、感電の原因になります。
- ・本機は通気の良い場所に置き、天面、側面は5cm空けてください。
- ・プラグはジャックにしっかりと差し込んでください。接続前、ジャックが塞がれているか、また、プラグがジャックに適合し、正しい向きか確認してください。
- ・付属のアクセサリ、パーツは、飲み込むことがないように小さいお子さんが触れないところに置いてください。
- ・ハウジングは分解しないでください。感電などのおそれがあります。本機が動作しない、落下等による破損、水や雨に晒す等した場合は、直ちに使用を中止し修理に出してください。
- ・本器を乾いた布で拭く前に必ず電源を切り、電源プラグを外してください。
- ・本器の表面を拭く強い酸、アルカリ、ガソリン、アルコールなどの溶剤は使用しないでください。掃除には中性洗剤か水を使用してください。
- ・本機は2メートルの標高以下でご使用ください。


 音楽の音量に注意してください。聴覚を損なうことがあります。音量は安全な範囲に保ってください。

 この記号は、法令や規制に従い、本機を廃棄またはリサイクルすることを示します。

 使用するのはメーカー指定か、本製品付属のカート、スタンド、三脚、ブラケット、またはテーブルのみです。カート使用時、カートの本製品とともに移動する時は転倒しないよう注意してください。

電源警告:
1. 使いやすいように本器をコンセントの近くに置いてください。
2. 使用前、動作電圧が使用場所と同じ電源であることを確認します。正しい動作電圧は本器に記載してあります。
3. 安全のため、落雷の恐れのあるとき、または長期間使用しないときは本機の電源コードを外してください。
4. 通常の環境でも本体が熱くなることがあります。通気を良くし、使用場所に注意してください。
5. 製品本機ハウジング、底面、電源アダプターの製品ネームプレートと安全警告ラベル。

 この記号は、人に電気ショックを与える可能性のある、高電圧部分が本機の内部にあることをユーザーに知らせるものです。

 この記号は、本器を分解しないように警告するものです。内部にユーザーが交換できるパーツはありません。修理は指定サービスセンターに依頼してください。

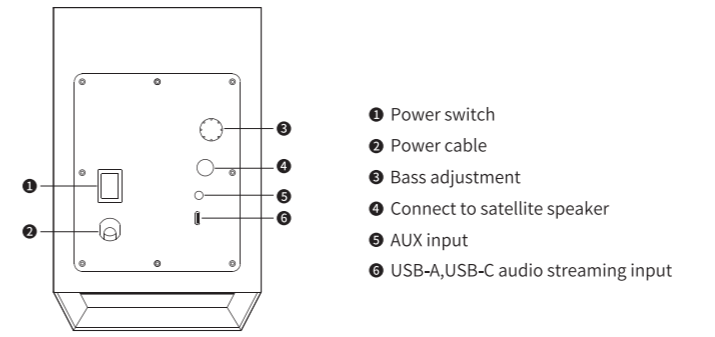
 この記号は屋内専用であることを示します。

 この記号は、本機がクラスII、二重絶縁電気機器で、アースの必要のないことを示します。

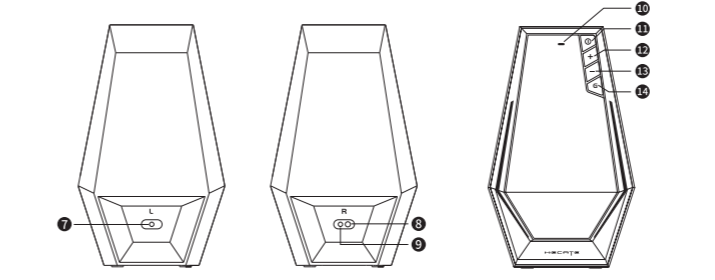
「主電源」プラグは切断装置として使用します。切断装置はすぐに使用できる状態にしておきます。

ワイヤレス製品の場合:
1. ワイヤレス製品は短波を出し、他の電子機器、医療機器などに干渉することがあります。
2. 使用できない時は製品の電源を切ってください。製品は医療施設、飛行機、ガソリンスタンド、自動ゲート近く、自動火災報知機、他の自動化装置などで使用しないでください。
3. 製品はベースメーカーの20cm以内で使用しないでください。無線電波はベースメーカーなどの医療機器の通常動作に影響を与えることがあります。

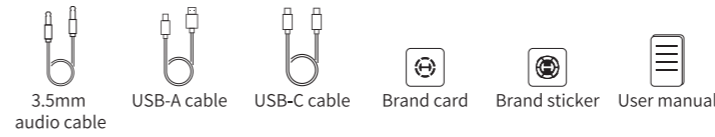
Product Description and Accessories



- 1 Power switch
- 2 Power cable
- 3 Bass adjustment
- 4 Connect to satellite speaker
- 5 AUX input
- 6 USB-A,USB-C audio streaming input



- 7 Connect to active speaker
- 8 Connect to subwoofer
- 9 Connect to passive speaker
- 10 Indicator light
- 11 Power on/off
- 12 Volume up
- 13 Volume down
- 14 Multi-function "G" button



Note: Images are for illustrative purposes only and may differ from the actual product.

製品の説明とアクセサリ

- 電源スイッチ
- 電源ケーブル
- バス調整
- サテライトスピーカーに接続
- AUX 入力
- USB-A、USB-C オーディオストリーミング入力
- アクティブスピーカーに接続
- サブウーファーに接続
- パッシブスピーカーに接続
- インジケータライト
- オン/オフ
- ボリュームアップ
- ボリュームダウン
- マルチ機能「G」ボタン

3.5mm オーディオケーブル
USB-A ケーブル
USB-C ケーブル
ブランドカード
ブランドステッカー
ユーザーズガイド




注: 画像は参照用です。

使用方法

- 入力(100-240V~50/60Hz)
 - 電源スイッチ
 - オーディオ入力切替
赤色LEDはUSB-A、USB-C 入力を示します
緑色LEDはAUX入力を示します
- ・接続設定するデバイスで「HECATE G1500 MAX」を選択します。
・接続後、青色LEDは常時点灯となります。

コントロール

- ①  x1 入力モード切り替え
USB-A、USB-C/AUX/Bluetooth
- ②  2s オン/オフ
- ③  x2 Bluetooth接続解除
- +
- ④  x1 ボリュームアップ
- ⑤  2s 徐々に音量大
-
- ⑥  x1 ボリュームダウン
- ⑦  2s 徐々に音量小

- G  x1 サウンドモード切り替え
音楽/ゲーム/映画
- G  x2 ライト効果切り替え
- G  2s ライト効果オン/オフ

仕様

実用最大出力: R/L(ミッドトレブル): 7.5W+7.5W
SW(バス): 15W
S/N比: R/L(ミッドトレブル): ≥80dB
SW(バス): ≥85dB
再生周波数帯域: 60Hz-20kHz
歪み: ≤7%

EUための宣言
周波数帯域: 2.402GHz ~ 2.480GHz
RF 出力: ≤13 dBm (EIRP)
使用制限はありません。

トラブルシューティング

- 音が出ない
- ・スピーカーがオンにしていますか。
 - ・音量コントロールボタンを使って音量を上げてみてください。
 - ・接続したケーブルに異常はありませんか。入力に合ったスイッチを選択しているか確認します。
 - ・音源から信号が出力されているか確認します。

- Bluetoothで接続できない
- ・スピーカーが Bluetooth入力にセットされているか確認してください。他のオーディオ入力モードにあると Bluetoothは接続しません。Bluetoothデバイスから切断するには、Bluetoothモードで「O」ボタンを2回押しし、もう一度やり直します。
 - ・有効なBluetooth転送範囲は10メートルです。この範囲で操作を行ってください。
 - ・別のBluetoothデバイスで接続を試みます。

- G1500 MAXの電源が入らない
- ・電源ケーブルはコンセントに差し込まれていますか、パワースイッチはONですか。

- スピーカーからノイズ
- ・EDIFIER スピーカーは、オーディオデバイスのバックグラウンドノイズが大きすぎる時、ノイズを少し発生します。オーディオケーブルを外し、ボリュームを上げてみてください。スピーカーから1メートル離れて音が聞こえない場合、本製品には問題ありません。

EDIFIERについて詳しくはwww.edifier.comをご覧ください
EDIFIERの保証については、www.edifier.comの関連ページを参照し、保証条件(Warranty Terms)というセクションをご覧ください。