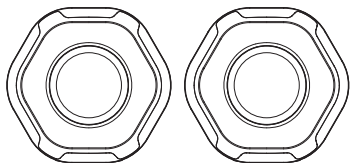
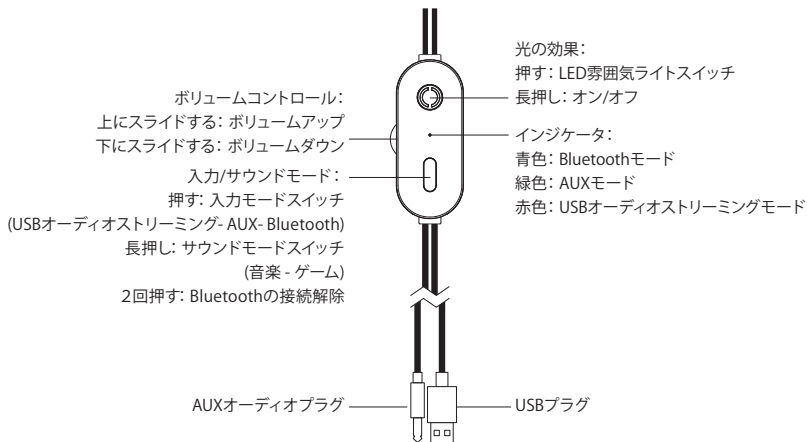


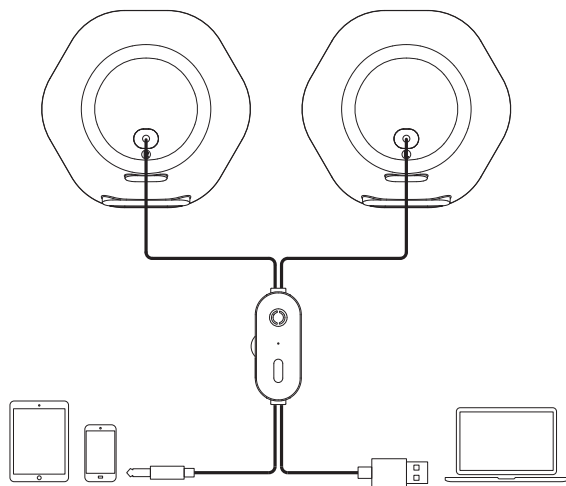
製品の説明とアクセサリ



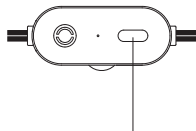
ユーザーズガイド



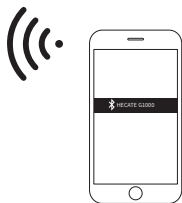
注記: 画像は参照用です。実際の製品が優先されます。



ユーザーガイド



スピーカーの電源を入れて押し、
Bluetoothモードに切り替わります



● Bluetooth接続

- スピーカーの電源を入れて「入力/サウンドモード」ボタンを押すと、Bluetoothモードに切り替わります、青色のライトが点滅します。
- 携帯電話でBluetoothを検索し、検出された「HECATE G1000」に接続します、ペアリングが成功すると、青色のライトが常に点灯します。

実用最大出力: R/L: 2.5W+2.5W

再生周波数帯域: R/L: 93Hz-20KHz

オーディオ入力: Bluetooth、USBオーディオストリーミング、AUX