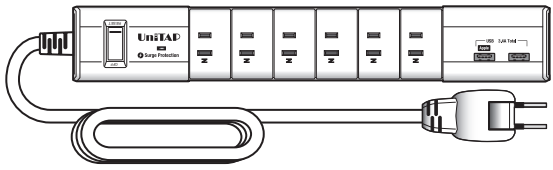


PRINCETON PPS-UTAP6A

2ポートUSB給電機能付回転式6個口OAタップ

UniTAP ユーザーズガイド



お買い上げありがとうございます。ご使用の際には、必ず以下の記載事項をお守りください。・ご使用の前に、必ず本書の「安全上のご注意」「製品保証規定」をよくお読みいただき、内容をご理解いただいた上でご使用ください。・別紙で追加情報が同梱されているときは、必ず参照してください。・本書は保証書と一緒に、大切に保管してください。

株式会社プリンストン

本機器の仕様および外観は、予告なく変更されることがあります。本書の内容は予告なく変更されることがあります。本書の著作権は株式会社プリンストンにあります。本書の一部または全部を無断で使用、複製、転載することをお断りします。本書に記載されている会社名、製品名は各社の商標、および登録商標です。本書では「Q」は特記しておきません。本機器の内容またはその仕様により発生した損害については、いかなる責任も負いかねます。予めご了承ください。

Copyright ©2018 Princeton Ltd. 2018年 4月 第1版

製品保証に関して

必ず「製品保証に関して」をよくお読みいただき、十分内容をご理解いただいた上でご使用ください。

ユーザー登録について

弊社ホームページにて、ユーザー登録ができます。

URL <http://www.princeton.co.jp/support/registration.html>

※ユーザー登録されたお客様には、弊社から新製品の情報をお届けします。
※ユーザー登録後、本製品を譲渡した場合には、ユーザー登録の変更はできませんので、ご了承ください。

テクニカルサポート

Webからのお問い合わせ

URL <http://www.princeton.co.jp/contacts.html>

電話：03-6670-6848 ※つながらない場合は、e-mailでのお問い合わせもご利用ください
受付：月曜日～金曜日 9:00～12:00,13:00～17:00 (祝祭日および弊社指定休業日を除く)

困った時は？

製品のよくあるご質問について

製品についてよくあるご質問を紹介しています。

URL <http://faq.princeton.co.jp/>

製品情報や対応情報について

最新の製品情報や対応情報を紹介しています。

URL <http://www.princeton.co.jp/>

使用上のご注意

本製品を使用中に発生したデータやプログラムの消失、または破損についての保証はいたしかねます。定期的なバックアップを取るなどの対策をあらかじめ行ってください。誤った使い方をしたり、故障などが発生してデータが消失、破損したときなど、バックアップがあれば被害を最小限に抑えることができます。バックアップの作成を怠ったために、データを消失、破損した場合、弊社はその責任を負いかねますのであらかじめご了承ください。本製品は、民生品であり、一般消費者向け屋内使用を前提とした製品です。産業用途や医療用途などの機器の一部に組み込む用途向けに開発されたものではありません。特別に高い品質・信頼性が要求される場合や、本製品の故障や誤動作が人命や財産を脅かし、人体に危害を及ぼす恐れのある機器や環境などで使用する事は意図されておらず保証もいたしません。

安全上のご注意

本製品は非常に精密にできておりますので、お取り扱いに際しては十分注意してください。

本製品をお買い上げいただき、まことにありがとうございます。本製品のご使用に際しては、この「安全上のご注意」をよくお読みのうえ、正しくお使いください。また、必要なときに参照できるように、本書を大切に保管しておいてください。本書には、あなたや他の人々への危害や財産への損害を未然に防ぎ、本製品を安全にお使いいただくために、守っていただきたい事項を示しています。その表示と図記号の意味は次のようになっています。内容をよくご理解のうえ、本文をお読みください。

	注意を促す記号 (△の中に警告内容が描かれています。)
	行為を禁止する記号 (⊘の中や近くに禁止内容が描かれています。)
	行為を指示する記号 (●の中に指示内容が描かれています。)

	危険 この表示を無視し、誤った取り扱いをすると、死亡または重傷を負う差し迫った危険の発生が想定される内容。
	警告 この表示を無視し、誤った取り扱いをすると、死亡または重傷を負うなど人身事故の原因となることがあります。
	注意 この表示を無視し、誤った取り扱いをすると、傷害または物的損害が発生することがあります。

危険

- 本書に記載されている電流許容量を超える使用はおやめください。機器の故障や発火による大変危険です。
- 埃や湿気の多い場所で使用しないでください。漏電や感電、火災の原因になります。
- ケーブルを束ねた状態や故意に折り曲げたり、ねじった状態で使用しないでください。故障、火災の原因となります。
- ケーブルの上に重いものを乗せないでください。漏電や火災の原因になります。
- お子様がむやみに手を触れないようご注意ください。ケーブルが巻きつきなどによる大変危険です。

警告

- 発煙、焦げ臭い匂いの発生などの異常状態のまま使用を続けると、感電、火災の原因になります。ただちにコンセントから本製品を抜いてください。煙が出なくなったら販売店に修理を依頼してください。
- 内部に水などの液体が入った場合、異物が入った場合は、コンセントから本製品を抜いて販売店にご連絡ください。そのまま使用を続けると、感電、火災の原因になります。
- 本製品は水を入れたり、濡らしたりしないようにしてください。火災、感電の原因になります。
- 野外では使用しないでください。漏電や火災の原因になります。
- 本製品を落とす、物ぶつけるなどの衝撃が加わり製品外装を破損した場合は、コンセントから本製品を抜いて販売店にご連絡ください。そのまま使用を続けると、感電、火災の原因になります。
- 本製品の上に、花瓶、コップ、植木鉢、化粧品や薬品などの入った容器、アクセサリーなどの小さな金属物を置かないでください。こぼれたり、中に入った場合、火災、感電の原因になります。
- 本製品を分解、改造しないでください。火災、感電、破損の原因になります。
- 熱器具や調理台、加湿器のそばなど、熱気や油煙、湿気が当たる場所では使用しないでください。漏電や火災の原因になります。

注意

- 本製品は消耗品です。1年に1度は異常がないか確認してください。点検時は安全のため、コンセントから抜いておこなってください。
- 窓を閉め切った自動車の中や、直射日光が当たるところなどで異常に温度が高くなる場所に放置しないでください。本体外装や部品に悪影響を与え、火災、感電の原因になることがあります。
- ぐらついた台の上や、傾いたところなど不安定な場所におかないでください。また、設置場所の強度は、重みに耐えられるものにしてください。落ちたり、倒れたりして怪我の原因になることがあります。
- 万が一の事故防止のため、すぐにケーブル類や接続している機器を取り外せるようにしてください。
- 長期間本製品を使用しない場合は、安全のために必ずコンセントから本製品を抜いてください。
- 濡れた手で本製品を抜き差ししないでください。感電の原因になることがあります。
- 使用後は、安全のために必ずコンセントから本製品を抜いてください。
- ケーブルを抜くときは、ケーブルを引っ張らず必ずコネクター部分をもって抜いてください。ケーブルが傷つき、火災、感電の原因になることがあります。
- 電源プラグは根本まで確実に挿しこんでください。
- 雷サージ保護機能は、雷を受けるなど機能が弱体または消失します。雷サージを受け Surge Protection ランプが消灯した場合は、なるべく早く製品を取り替えてください。
- 壁掛け時に重い AC アダプターを接続する場合、重さによっては本製品ごと落下する恐れがあります。取り付け場所、接続時に注意してご使用ください。

同梱品

本体	1
ユーザーズガイド/保証書	1
壁掛け取付ネジ/アンカー	1セット(各2本)

※別途プラスチックカバーをご用意ください。

仕様

AC	入力	AC100-125V 50/60Hz
	出力	合計最大 1500W
USB給電	ポート数	6
	出力	DC 5V / 合計最大 3.4A
対応接続機器 ^{※1}	ポート数	2
		・ iPod / iPhone / iPad ・ Android スマートフォン/タブレット ・ PC の USB 充電に対応しているゲーム機/デジカメなど
動作環境温度		0～40℃
動作環境湿度		10～90% (結露なきこと)
外形寸法		(W)329x(D)53x(H)52mm
質量		約 590g

※1：全ての機種で対応を保証するものではありません。

製品保証に関して

万、正解な使用状態において製品のご購入から6ヶ月以内に製品が故障した場合は、弊社による故障の原因等の確認完了後、修理/製品交換対応させていただきます。なお、修理にて交換された本体および部品に関しての所有権は弊社に帰属するものといたします。修理、製品交換の有償無償の判断につきましては、弊社または弊社指定の保守会社により行わせていただきます。保証の対象となる部分は製品部分のみで、添付品や消耗品は保証対象外とさせていただきます。雷サージ保護機能が作動した後は、雷サージ保護機能は弱体または消失します。雷サージ保護機能による製品の機能低下は保証範囲外とさせていただきます。本製品は、雷撃や強力な誘導雷に対しては、接続機器を保護できない場合があります。すべての雷サージの影響から接続機器を保護できるものではありません。すべての外的要因によって生じた故障については保証範囲外とさせていただきます。本製品の故障または使用によって生じた損害については、保証の範囲外となり、直接的・間接的問わず、弊社は一切の責任を負いかねますので、予めご了承ください。弊社が商品どうの互換性問題やある特定用途での動作不良や危険などの不正な問題に関する正確性や完全性については、明示的にも暗示的にもいかなる保証もしており、互換性問題や特定用途での動作不良等により発生する障害、損害、損失等について一切の責任を負いません。

一度ご購入いただいた商品は、弊社にて商品自体の不良が確認されない限り、返品または交換はできません。対応機種間違いによる返品はできませんのでご注意ください。

- 保証期間内であっても、次の場合は保証対象外となり有償修理となります。
 - ご購入履歴が確認できない場合。
 - 保証書のご提示がない場合、または記入漏れ、改ざん等が認められた場合。
 - 取扱説明記載の動作条件ならびに機器設置環境を満足していない場合。
 - 弊社もしくは弊社指定の保守会社以外での修理、調整、改造、部品交換に起因した故障および修理。
 - 設備、環境の不備等、使用方法および、注意事項に反するお取り扱いによって生じた故障および修理。
 - お客様が独自にインストールされたソフトウェアに起因して生じた故障および修理。
 - お客様の故障または重過失により生じた故障および修理。
 - お客様の側に障害すべき事由により生じた機能的影響のない外観上の損傷。
 - 接続している他の機器に起因して生じた故障および修理。
 - お買い上げ後の輸送や移動による落下、水などの液体こぼれ、水没等不適当なお取り扱い、または使用の誤りにより生じた故障および修理。
 - 火災、地震、水害、塩害、落雷、その他天災異変、異常責任などにより生じた故障および修理。
 - オークションなどの個人取引や中古品として製品を入手した場合。
- 保証期間内であっても、次の場合は無償/有償問わず一切の保証はありません。
 - 盗難された場合。
 - 紛失した場合。
- お買い上げ製品の故障もしくは動作不具合により、その製品を使用したことにより生じた直接、間接的損害、HDD 等記憶媒体・記憶装置に記憶されたデータ、プログラムならびに設定内容の消失、破損、変更等により生じる損害、逸失利益、ダウンタイム（機能停止期間）、顧客からの信用喪失による損害、設備および財産の損害、設備等の交換費用、お客様および関係する第三者の製品を含むシステムへのデータ、プログラム、またはそれらを管理する際に生じる費用（人件費、交通費、宿泊費）等、一切の損害につき弊社は、その責任を負いません。また、規定保証の期限が定めていない場合であっても、弊社は、契約上または法律上的一切の責任を負いかねます。
- 弊社が、製品を運用・使用した結果生じるあらゆる影響につき、一切の責任を負いかねますので予めご了承ください。
- 消費者契約法等により弊社が賠償責任を負うこととなる場合、弊社はお客様が購入された弊社製品などの価格相当額を超えて賠償責任を負うものではありません。

製品修理に関して

保証期間内の修理は、弊社テクニカルサポートまでご連絡いただいた後、故障品を弊社まで送付していただきます。故障品送付の際、弊社までの送料はお客様のご負担となりますことを予めご了承ください。修理完了品または代替品をご指定の場所にご送付させていただきます。動作確認作業中および修理中の代替品・商品貸し出し等は、いかなる場合においても一切行っておりません。お客様に商品が到着した日から1週間以内、お客様より弊社に対して初期不良の申請があった場合、なおかつ弊社の認定がなされた場合のみ初期不良品として、正常品もしくは新品と交換をさせていただきます。その際はご購入時の梱包、箱、保証書などの付属品等全て揃っていることが条件となります。製造終了等の理由により交換商品が入手不可能な場合には同等品との交換となります。お客様の認定、接続等のミスであった場合、また製品の不良とは認められない場合は、技術料およびチェック料をいただく場合がございますので予めご了承ください。お客様の都合により、有料修理の撤回・キャンセルを行われた場合は技術作業料および運送料を請求させていただきます。お客様のご都合により、有料修理の撤回・キャンセルを行われた場合は技術作業料および運送料を請求させていただきます。サポートスタッフの指示なく、お客様の判断により製品をご送付いただいた場合は、症状の再現性が見られない場合、および製品仕様書の範囲内と判断された場合、技術手数料を請求させていただきます。予めご了承ください。

修理/お問い合わせについて

■テクニカルサポート・商品および保証に関するお問い合わせ先

テクニカルサポート
〒110-0032 東京都千代田区岩本町3-9-5 K.A.I.B.L 株式会社プリンストン テクニカルサポート
TEL：03-6670-6848 (受付：月曜日～金曜日 9:00～12:00,13:00～17:00 祝祭日および弊社指定休業日を除く)
Webからのお問い合わせ:<http://www.princeton.co.jp/contacts/index.html>

特長

- 一括集中電源スイッチ付 (ブレーカー内蔵)
- USB×2 (合計最大3.4A) / 回転式コンセント×6 搭載
- 最大電圧6000V雷サージ機能搭載
※直撃雷を受けた場合は保護できません。
- 短絡防止・過電流/過電圧保護機能搭載
短絡防止・過電流/過電圧保護機能を搭載しています。異常が発生した場合には回路が遮断され、機器の保護及び火災事故を防止します。
- 可動式プラグ&トラッキング防止プラグ採用
- 壁掛け可能設計
※壁に取り付けたネジに引っ掛ける構造です。壁面に仮固定できます。

ご使用の際は、コピーをして必要事項をご記入ください。

製品保証規定

保証期間：6ヶ月保証

- お買い上げいただいた製品が、取扱説明書等に従った正常な使用状態で万一故障した場合に、本保証規定に従い無料で故障の修理をいたします。
- 修理の際には製品と本保証書をご提示または添付の上、ご依頼ください。
- 保証期間内であっても、次の場合には有償修理となります。
 - 1) ご購入履歴が確認できない場合。
 - 2) 本保証書のご提示がない場合。または記入漏れ、改ざん等が認められた場合。
 - 3) 弊社もしくは弊社指定保守会社以外での修理、調整、改造、部品交換に起因する故障および損傷。
 - 4) 接続している他の機器に起因して生じた故障および損傷。
 - 5) お買い上げ後の輸送や移動による落下、水などの液体こぼれ、水没等不適当なお取り扱い、または使用上の誤りにより生じた故障および損傷。
 - 6) 火災、地震、水害、塩害、落雷、その他天候異常、異常電圧などにより生じた故障および損傷。
 - 7) 寿命を有する部品や消耗品 (バッテリー、乾電池等) の自然消耗、摩耗、劣化等による場合。
- 本保証書は、日本国内においてのみ有効です。(This warranty is valid only in Japan)
- 免責事項、製品保証に関する記載も併せてご覧ください。

保証書

製品型番：PPS-UTAP6A シリアルNo. _____

保証期間：お買い上げ日 _____ 年 _____ 月 _____ 日から **6ヶ月**

フリガナ _____

お客様名： _____ 様

〒 _____

住所： _____

電話番号： _____ E-mail： _____

販売店名・住所・電話番号 (販売店印)

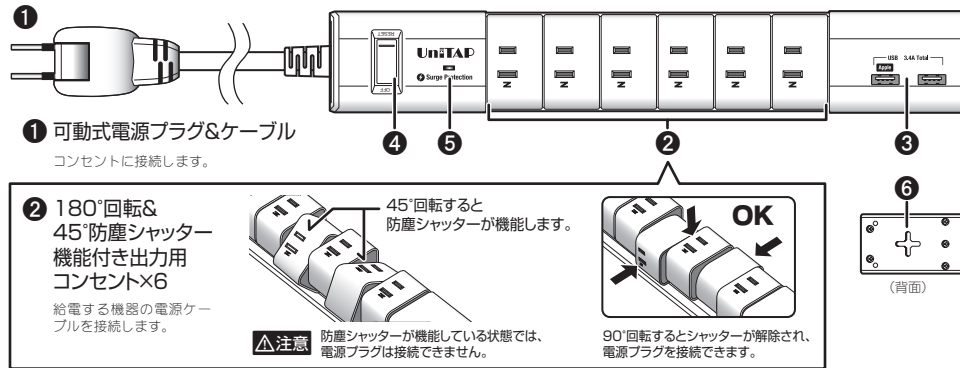


PRINCETON

株式会社プリンストン

本社：〒101-0032 東京都千代田区岩本町3-9-5 K&Iビル3F
URL：http://www.princeton.co.jp

各部の名称と主な機能



保護機能搭載

本製品は短絡防止・過電流/過電圧保護機能を搭載しています。異常が発生した場合には、一括集中電源スイッチがOFFになり、機器の保護及び火災事故を防止します。

雷サージ機能搭載

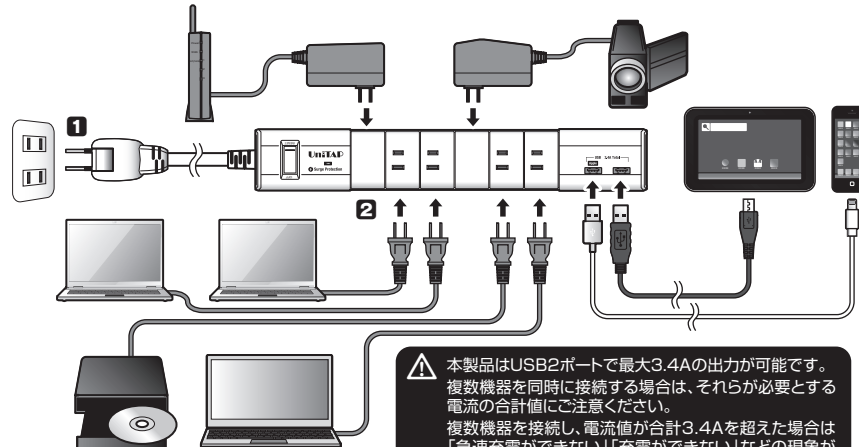
本製品は雷サージ保護機能を搭載しています。雷サージを受けると本製品に内蔵している雷サージ保護素子 (バリスタやヒューズ) がサージから接続機器を保護します。Surge Protectionランプが消灯している場合は雷サージ保護機能が失われていますので、新しい製品と取り替えてください。

※直撃雷や強力な誘導雷に対しては、接続機器を保護できない場合があります。また、機器を100%保護できるものではありません。予めご了承ください。

使い方

- 1 本製品をコンセントに接続します。
- 2 充電や給電したい機器と本製品を、各機器に対応したケーブルで接続します。

※本製品には各機器との接続に必要なケーブルは付属されておりません。使用するには各機器付属のケーブルをご利用ください。



? 充電できません/給電されません

- A**
- ・一括集中電源スイッチがOFFになっていないか確認してください。
 - ・短絡防止、過電流/過電圧保護機能が働いている可能性があります。しばらく時間を置いて挿し直してください。(製品の周囲の温度により時間は変わります)
 - ・機器が指定する正しいケーブルで接続してください。
 - ・iPhoneやiPadは[Apple]ポートに接続してください。
 - ・複数機器を接続している場合は1台ずつ接続し充電状況を確認してください。

壁掛けについて

⚠ 壁面への設置には、ネジ穴の加工が必要です。壁面への加工を施したことにより生じたあらゆる損害につきまして、弊社は一切責任を負いませんので、予めご了承ください。

本製品は木材、石膏ボード、コンクリートの壁面に仮固定して使用することができます。

壁面に取り付ける際は、付属の壁掛け取付ネジとアンカーを使用してください。

設置する壁面の材質によって施工方法が変わりますのでご注意ください。

木材または下地に木材を使用した石膏壁の場合
付属の「壁掛け取付ネジ」を使用します。

石膏壁の場合
付属の「壁掛け取付ネジ」と「アンカー」を使用します。

コンクリート壁の場合
付属の「壁掛け取付ネジ」と「アンカー」を使用します。

下穴加工について

中空または下地がコンクリートの石膏壁、コンクリート壁への取り付けには、アンカーを取り付ける前に、下穴 (直径4.8mm以下) を開けてください。

取り付け方

- 1 ネジの間隔が 25.5cm になるように、設置する壁面のネジ穴位置に印を付けます。
- 2 アンカーを使用する場合は、下穴にアンカーを入れアンカー中央に壁掛け取付ネジを指し込み、プラスドライバーで固定します。このときネジはアンカーの途中で止まる構造になっており、約8mm出るようになっています。直接壁掛け取付ネジで固定する場合は、壁面から5~8mm程度ネジの頭を出した状態にしてください。

