

## USB フラッシュメモリー ユーザーズガイド

■安全にお使いいただくために必ずお守りください。

### ⚠ 警告

- 小さなお子様の手の届かないところで保管・使用してください。  
誤って飲み込むと窒息する恐れがあります。
- 製品の分解・改造・修理を自分でしないでください。  
火災・感電・故障の恐れがあります。製品に異常を感じた時は弊社サポートセンターまたは、お買い求めの販売店にご相談ください。
- 製品に液体をかけたり、異物を内部に入れないでください。  
ショートして火災・感電の恐れがあります。製品に液体がかかったり、異物が混入した時は弊社サポートセンターまたは、お買い求めの販売店にご相談ください。

### 保証規定

- 1年保証について
  - ・ 正常な使用での故障に対する修理または交換保証となります。
  - ・ 修理または交換に際しましては製品とご購入日が確認できる書類（レシート等）が必要となりますので大切に保管してください。
  - ・ 物理的損傷、製品耐久性を超えた故障や記録データは保証対象外となります。
  - ・ 修理依頼時の送料はお客様のご負担となります。

### 免責規定

- 製品に記録されたデータの消失・破損に伴う損害を含め、製品の使用・故障に伴う損害が発生した場合であっても、弊社はその責任を負いません。
- 弊社が法律上お客様に責任を負うべき場合といえども、弊社の責任は法律上許される範囲内で、お客様による製品購入代金相当額をもって上限と致します。

### 修理／お問い合わせについて

株式会社プリンストン テクニカルサポート

Web からのお問い合わせ

URL: <http://www.princeton.co.jp/contacts.html>

電話でのお問い合わせ

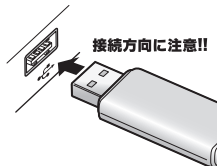
TEL: 03-6670-6848 ※つながらない場合は、Webからのお問い合わせもご利用ください。

受付：月曜日～金曜日の9：00～12：00、13：00～17：00（祝祭日および弊社指定休業日を除く）

## ●USB メモリの使い方

パソコンの USB ポートに接続します。パソコンが自動的に本製品を認識し、新しいドライブとして登録されます。



### ・接続方法



①接続方向に注意して、本製品をパソコンの USB ポートに差し込みます。

②パソコンが自動的に本製品を認識し、新しい「リムーバブルディスク」として認識され、データを保存できます。

### ●Windows の場合

本製品をパソコンの USB ポートに接続してください。コンピューター（マイコンピューター内）に「リムーバブルディスク」として認識され、データを保存できます。取り外す際は、①タスクトレイに表示されているアイコン  または  をクリックし → ②表示されたメッセージをクリック → ③画面に従って取り外します。

### ●Mac の場合

本製品を Mac の USB ポートに接続してください。デスクトップにマウントされます。取り外す際は、本製品のアイコンをごみ箱にドラッグ&ドロップしてから取り外してください。

### ⚠ 注意

本製品に書き込まれたデータが消失・破損された場合には、弊社は一切の責任を負いかねますので、あらかじめご了承ください。

またデータの復旧作業もお受けしておりません。大切なデータは必ず別のメディア（CD-R やハードディスクなど）に定期的にバックアップを行ってください。

ご購入時のレシートは大切に保管してください。  
レシートはサービスを受ける際に必ず必要となります。