

PRINCETON

ワイヤレスステレオヘッドホン PHC-SP1 ユーザーズガイド

お買い上げありがとうございます。
ご使用の際には、必ず以下の記載事項をお守りください。
・ご使用前に、必ず本書をよくお読みいただき、内容をご理解いただいた上でご使用ください。
・別紙で追加情報と同梱されているときは、必ず参照してください。
・本書は保証書と一緒に、大切に保管してください。

株式会社プリンストン

本機器の仕様および外観は、予告なく変更することがあります。
本書の内容は予告なく変更されることがあります。
本書の著作権は株式会社プリンストンにあります。
本書の一部または全部を無断で使用、複製、転載することをお断りします。
本書に記載されている会社名、製品名は各社の商標、および登録商標です。
本書では「TM」は明記していません。
本機器の内容またはその仕様により発生した損害については、いかなる責任も負いかねます。
あらかじめご了承ください。

2016年 7月 初版
Copyright © 2016 Princeton Ltd.

同梱品

本製品のパッケージの内容は、次のとおりです。
お買い上げのパッケージに次のものが同梱されていない場合は、販売店までご連絡ください。

- 本体..... 1
- 充電用ケーブル..... 1
- イヤークリップ (S、M、L ※商品には予め(M)が装着済み。)..... 各2
- ユーザーズガイド/保証書(本書)

仕様

通信方式	Bluetooth4.0
出力	class2
連続再生時間	最大4.5時間*
連続待受時間	約80時間*
最大通信距離	約10m
充電時間	約1.5時間
型式	耳かけインナータイプ
ドライバーユニット	直径8.6mm
周波数帯域	20Hz~20,000Hz
インピーダンス/音圧レベル	16Ω/94 dB
質量	約20g

*1：使用環境により異なります。

ユーザー登録について

弊社ホームページにて、ユーザー登録ができます。

URL <http://www.princeton.co.jp/support/registration.html>

※ユーザー登録されたお客様には、弊社から新製品の情報をお届けします。
※ユーザー登録後、本製品を譲渡した場合には、ユーザー登録の変更はできませんので、ご了承ください。

困った時は？

製品のよくあるご質問について

製品についてよくあるご質問を紹介しています。

URL <http://faq.princeton.co.jp/>

製品情報や対応情報について

最新の製品情報や対応情報を紹介しています。

URL <http://www.princeton.co.jp/>

テクニカルサポート

Webからのお問い合わせ

<http://www.princeton.co.jp/contacts.html>

電話:03-6670-6848

※つながらない場合は、e-mailでのお問い合わせもご利用ください

受付:月曜日~金曜日 9:00~12:00、13:00~17:00

(祝祭日および弊社指定休業日を除く)

ご使用になる前に

- 本製品は Bluetooth 搭載スマートフォン、音楽プレーヤー専用です。
- 通信機器と接続して使用する際は、各機器の取扱説明書をお読みの上、使用環境条件等を守って正しくお使いください。
- イヤークリップやヘッドホンのラバー部分などは使用状況によって寿命が著しく異なるため、製品保証の対象外となります。
- 充電用コネクタは防水ではありません。サビによる動作不良は製品保証の対象外となります。
- 本製品の内蔵充電電池は消耗品のため、製品保証の対象外となります。

安全上のご注意

本製品は非常に精密にできておりますので、お取り扱いに際しては十分注意してください。

本製品をお買いあげいただき、まことにありがとうございます。本製品のご使用に際しては、この「安全上のご注意」をよくお読みのうえ、正しくお使いください。また、必要なときに参照できるように、本書を大切に保管しておいてください。

本書には、あなたや他の人々への危害や財産への損害を未然に防ぎ、本製品を安全にお使いいただくために、守っていただきたい事項を示しています。その表示と図記号の意味は次のようになっています。内容をよくご理解のうえ、本文をお読みください。

	この表示を無視し、誤った取り扱いをすると、死亡または重傷を負う差し迫った危険の発生が想定される内容。
	この表示を無視し、誤った取り扱いをすると、死亡または重傷を負うなど人身事故の原因となります。
	この表示を無視し、誤った取り扱いをすると、傷害または物的損害が発生することがあります。

図記号の意味

- 注意を促す記号 (△) の中に警告内容が描かれています。
- 行為を禁止する記号 (⊘) の中や近くに禁止内容が描かれています。
- 行為を指示する記号 (●) の中に指示内容が描かれています。

- 小さいお子様の手の届くところに放置しないでください。口を含むまたはコードがクビに巻きつくなどすると大変危険です。
- 運転中のスマートフォン等の使用は法律により禁止されています。運転中のスマートフォンおよび本製品の操作および使用は交通事故の原因になり大変危険ですからお止めください。
- 航空機の運行の安全に支障をきたす恐れがあります。航空機内では電源を切り、機内では使用しないでください。

警告

- 本製品は防水仕様です。弱い雨や湿気では破損しないように製造されていますが、水に沈めたり、シャワー等の強い水流を当てないでください。製品が破損し火災、感電の原因となります。
- 屋外での使用時は、周囲の状況が把握できるような音量を調整してください。交通事故やトラブルの原因となることがあります。
- 発煙、焦げ臭い匂いの発生などの異常状態のまま使用を続けると、感電、火災の原因となります。ただちに本体の電源をオフにして、充電用ケーブルを抜いてください。煙が出た後から販売店に修理を依頼してください。
- 内部に異物が入った場合は、電源をオフにして、販売店にご連絡ください。そのまま使用を続けると、感電、火災の原因となります。
- 調理台のそばなど油煙が当たる場所、浴室などの温度と湿度が高い場所では、使用を避けてください。火災、感電の原因となります。
- 雷鳴が聞こえたら、充電用ケーブルには触れないでください。感電の原因となります。
- 本製品は、日本国内での使用を前提に設計、製造されています。付属の充電用ケーブル以外での使用は避けてください。火災、感電の原因となります。

- 電源の接続は必ず同梱の充電用ケーブルをご使用ください。感電したり高い電圧が加えられることによって、過大な電流が流れ、内蔵されている電池から漏液、発熱、発火または破損する原因となります。
- 本製品を落とす、ものをぶつけるなどの衝撃が加わった場合や破損した場合は、電源をオフにして、販売店にご連絡ください。そのまま使用を続けると、感電、火災の原因となります。
- 本製品の上に、花瓶、コップ、植木鉢、化粧品や薬品などの入った容器、アクセサリなどの小さな金属物等を置かないでください。こぼれたり、中に入った場合、火災、感電の原因となります。
- 本製品を分解、改造しないでください。本製品やスマートフォンの火災、感電、破損の原因となります。

注意

- 充電完了後に、長時間充電用ケーブルを接続したままにしないでください。(5時間以上の充電はしないでください)
- 充電は必ず室内で行ってください。
- お手入れの際は、安全のため充電用ケーブルを抜いてください。
- 濡れた手で充電用ケーブルを抜き差ししないでください。感電の原因になることがあります。
- 充電用ケーブルを抜くときは、ケーブルを引っ張らず必ずコネクタ部分をもって抜いてください。ケーブルが傷つき、火災、感電の原因になることがあります。
- 本製品のコネクタ部分を、むやみに指で触れたり金属を接触させたり水気や埃を付着させないようご注意ください。接触不良や静電気により、故障や感電の原因となります。
- 充電コネクタのカバーが開いた状態、または外れた状態では防塵防水機能を発揮しません。水気や埃を付着させないようにご注意ください。故障や感電の原因となります。

使用上のご注意

本製品で使用する電波について

本製品は 2.4GHz 帯域の電波を使用しています。本製品を使用する上で、無線局の免許は必要ありませんが、以下の注意をご確認ください。以下の近くでは使用しないでください。

- 電子レンジ/パースメーカー等の産業・科学・医療用機器など
- 工場の製造ライン等で使用されている移動体識別用の構内無線局 (免許を要する無線局)
- 特定小電力無線局 (免許を要しない無線局)
- IEEE802.11b/g/n 無線 LAN 機器 上記の機器などは Bluetooth® と同じ電波の周波数帯を使用しています。上記の近くで本製品を使用すると、電波の干渉が発生する恐れがあります。

- ### 2.4GHz 帯使用の無線機器について
- この機器の使用周波数帯では、電子レンジ等の産業・科学・医療用機器等のほか工場の製造ライン等で使用されている移動体識別用の構内無線局 (免許を要する無線局) および特定小電力無線局 (免許を要しない無線局) が運用されています。
- この機器を使用する前に、近くで移動体識別用の構内無線局および特定小電力無線局が運営されていないことを確認してください。
 - 万一、この機器から移動体識別用の構内無線局に対して電波干渉の事例が発生した場合には、速やかに電波の発射を停止した上、混信回避のための処置等 (例えば、パーティションの設置など) については、弊社カスタマーサポートへお問い合わせください。
 - その他、この機器から移動体識別用の特定小電力無線局に対して電波干渉の事例が発生した場合など、何かお困りのことが起きた場合は、弊社カスタマーサポートへお問い合わせください。

- ### 本製品の電池について
- 長時間 (5 時間以上) の充電はしないでください。長時間の充電は、内蔵電池の消耗や過充電となる恐れがあります。
 - 電池には寿命があります。使用状態によって異なりますが、約 300 回繰り返し充電できます。十分に充電した電池で使用時間が著しく短くなってきたり、ご使用いただけない場合は、電池の寿命です。弊社では電池の交換を行っておりませんが、新しい製品をご購入ください。なお、電池の寿命は使用状態などによっても異なります。予めご了承ください。
 - 電池残量 0 の状態で長期間保管しないでください。長期間保管する場合は、残量 0 から 1 時間程度充電した後保管してください。
 - 電池は消耗品ですので、保証の対象にはなりません。

無線 LAN 機器との電波障害について

- IEEE802.11b/g/n の無線 LAN 機器と本製品などの Bluetooth® 機器は同一周波数帯 (2.4GHz) を使用するため、お互いを近くで使用すると、電波障害が発生し、通信速度の低下や接続不能になる場合があります。この場合は、使用しない機器の電源を切ってください。

- ### 良好な通信のために
- 他の機器とは、見通し距離で約 10m 以内で通信してください。建物の構造や障害物によっては、通信距離が短くなります。特に鉄筋コンクリートなどを挟むと通信できないことがあります。
 - 電磁製品 (AV 機器、OA 機器など) から 2m 以上離して通信してください。(特に電子レンジは通信に影響を受けやすいので 3m 以上離してください。) 正常に通信できなかつたり、テレビ、ラジオなどの場合は、受信障害になる場合があります。
 - 無線機や放送局の近くで正常に通信ができない場合は、通信場所を変更してください。
 - 使用しないときは、本製品の電源を切っておくことをおすすめします。他の Bluetooth® 機器からの接続要求に反応するために常に電力を消費します。

- ### 本製品の近くでは、テレビ/ラジオをできるだけ使用しないでください
- テレビ/ラジオなどは Bluetooth® とは異なる電波の周波数帯を使用しています。そのため、本製品の近くでこれらの機器を使用しても、本製品の通信やこれらの機器の通信に影響はありません。ただし、これらの機器を Bluetooth® 製品に近づけた場合は、本製品を含む Bluetooth® 製品が発する電磁波の影響によって、音声や映像にノイズが発生する場合があります。

- ### 間に鉄筋や金属およびコンクリートがあると通信できません
- 本製品で使用している電波は、通常の家庭で使用される木材やガラスなどは通過しますが、部屋の壁に木材やガラスがあっても通信できます。ただし、鉄筋や金属およびコンクリートなどが使用されている場合、電波は通過しません。部屋の壁にそれらが使用されている場合、通信することはできません。同様にフロア間でも、間に鉄筋や金属およびコンクリートなどが使用されていると通信できません。
- ### アクセサリ (付属品) について
- ヘッドホン本体以外の同梱品は保証の対象になりません。

本製品の特長

- ・ フレキシブルイヤークリップでスポーツ時の激しい動きにも安定装着
- ・ コントローラーで音量調節や再生/停止を簡単コントロール
- ・ IP54 対応で汗や汚れに強い
- ・ φ8.6mm ネオジウムマグネットユニットを採用し、迫力ある低音とクリアでバランスに優れた中高音域を実現
- ・ 電源のオン/オフや電池残量が少なくなると音声でお知らせ

防塵/防水性能に関するご注意

防塵とは?

粉塵が内部に侵入しないこと、若干の粉塵の侵入があっても正常な動作を阻害しないことを示しています。

防水とは?

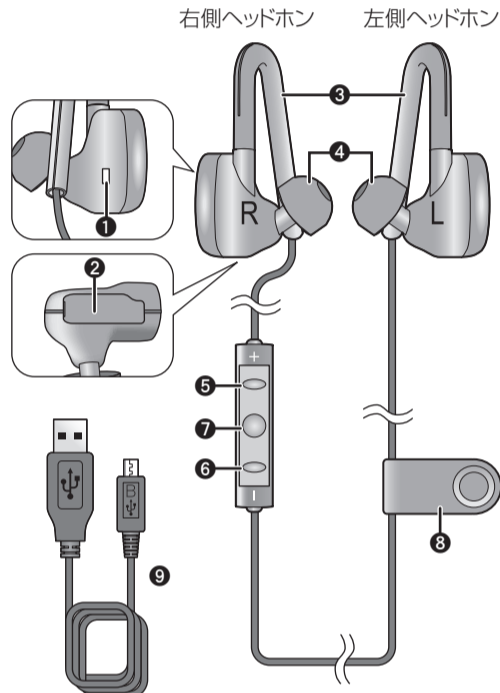
いかなる方向からの水の飛沫によっても有害な影響を受けないことを示しています。弱い雨や汗、濡れた手で使用する等に対応しています。完全防水ではありませんので「ゲリラ暴雨のような大雨やシャワーのような強い水流を当てる」「水に沈める」などを行うと破損しますのでご注意ください。

対応機種

Bluetooth対応のスマートフォン/音楽プレーヤー

※対応機種については弊社ホームページの対応表をご確認ください。

各部の主な名称



- 1 LED ※点灯状態については、裏面を参照してください。
- 2 充電用コネクタ
- 3 イヤークリップ
- 4 ヘッドホン/イヤークリップ
- 5 ボリュームボタン +
1回押す → 音量大
1秒押す → 次の曲へスキップ
- 6 ボリュームボタン -
1回押す → 音量小
1秒押す → 前の曲へスキップ
- 7 電源/再生/停止ボタン
1秒押す → 電源オン/電源オフ
1回押す → 再生/停止
- 8 クリップ
- 9 充電用ケーブル

製品保証に関して

- ・ 万一、正常な使用状態において製品のご購入から 1 年以内に製品が故障した場合は、弊社による故障の原因等の確認完了後、修理 / 製品交換対応させていただきます。なお、修理にて交換された本体および部品に関しての所有権は弊社に帰属するものといたします。
- ・ 修理 / 製品交換の有償無償の判断につきましては、弊社または弊社指定の保守会社により行わせていただきます。
- ・ 保証の対象となる部分は製品部分のみで、添付品や消耗品は保証対象外とさせていただきます。
- ・ 本製品の故障または使用によって生じた損害については、保証の範囲外となり、直接的・間接的問わず、弊社は一切の責任を負いかねますので、予めご了承ください。
- ・ 弊製品は商品ごとの互換性問題やある特定用途での動作不良や欠陥などの不正確な問題に関する正確な完全性については、黙示的にも明示的にもいかなる保証も行っており、互換性問題や特定用途での動作不良等により発生する障害、損害、損失等について一切の責任を負いません。
- ・ 一度ご購入いただいた商品は、弊社にて商品自体の不良が確認されない限り、返品または交換はできません。対応機種間違いによる返品はできませんので予めご了承ください。

- 保証期間内であっても、次の場合は保証対象外となり有償修理となります。
 - ご購入履歴が確認できない場合。
 - 保証書のご提示がない場合。または記入漏れ、改ざん等が認められた場合。
 - 取扱説明書記載の動作条件ならびに機器設置環境を満足していない場合。
 - 弊社もしくは弊社指定の保守会社以外での修理、調整、改造、部品交換に起因した故障および損傷。
 - 設備、環境の不備等、使用方法および、注意事項に反するお取り扱いによって生じた故障および損傷。
 - お客様が独自にインストールされたソフトウェアに起因して生じた故障および損傷。
 - お客様の故意または重大失により生じた故障および損傷。
- 保証期間内であっても、次の場合は無償 / 有償問わず一切の保証はありません。
 - 盗難された場合。
 - 紛失した場合。
- お買い上げ製品の故障もしくは動作不具合により、その製品を使用したことにより生じた直接、間接の損害、HDD 等記憶媒体・記憶装置に記憶されたデータ、プログラムならびに設定内容の消失、破壊、変更等により生じた損害、逸失利益、ダウンタイム (機能停止期間)、顧客からの信用喪失による損害、設備および財産の損害、設備等の交換費用、お客様および関係する第三者の製品を含むシステムのデータ、プログラム、またはそれらを修復する際に生じる費用 (人件費、交通費、復旧費) 等、一切の損害につき弊社は、その責任を負いません。また、限定保証の明記がされていない場合であっても、弊社は、契約上または法律上の一切の責任を負いかねます。
- 弊社は、製品を運用 / 使用した結果生じるあらゆる影響につき、一切の責任を負いかねますので予めご了承ください。
- 消費者契約法等により弊社が賠償責任を負うこととなる場合、弊社はお客様が購入された弊社製品などの価格相当額を超えて賠償責任を負うものではありません。

製品修理に関して

- ・ 保証期間内の修理は、弊社テクニカルサポートまでご連絡いただいた後、故障品を弊社まで送付していただきます。故障品送付の際、弊社までの送料はお客様のご負担となりますことをご了承ください。修理完了品または代替品をご指定の場所にご送付させていただきます。
- ・ 動作確認作業中および修理中の代替品・商品貸し出し等はいかなる場合においても一切行っておりません。
- ・ お客様に商品が到着した日から 1 週間以内、お客様より弊社に対して初期不良の申請があった場合で、なおかつ弊社側の認定がなされた場合のみ初期不良品として、正常品もしくは新品との交換をさせていただきます。その際はご購入時の梱包、箱、保証書などの付属品等が全て揃っていることが条件となります。
- ・ 製造終了等の理由により交換商品が入手不可能な場合には同等品との交換となります。
- ・ お客様の設定、接続等のミスであった場合、また製品の不良とは認められない場合は、技術料およびチェック料をいただく場合がございますので予めご了承ください。
- ・ お客様の都合により、有料修理の撤回 / キャンセルを行われた場合は技術作業料および運送料を請求させていただきますので予めご了承ください。
- ・ サポートスタッフの指示なく、お客様の判断により製品をご送付いただいた場合で、症状の再現性が見られない場合、および製品仕様範囲内と判断された場合、技術手数料を請求させていただきますので予めご了承ください。

修理/お問い合わせについて

■テクニカルサポート・商品および保証に関するお問い合わせ先

テクニカルサポート | 〒101-0032 東京都千代田区岩本町3-9-5 K.A.Iビル 3F 株式会社プリンストン テクニカルサポート
TEL: 03-6670-6848 (受付:月曜日から金曜日 9:00~12:00、13:00~17:00 祝祭日および弊社指定休業日を除く)
Webからのお問い合わせ: <http://www.princeton.co.jp/contacts.html>

製品保証規定

保証期間: 1年保証

- お買い上げいただいた製品が、取扱説明書等に従った正常な使用状態で万一故障した場合に、本保証規定に従い無料で故障の修理をいたします。
- 修理の際には製品と本保証書をご提示または添付の上、ご依頼ください。
- 保証期間内であっても、次の場合には有償修理となります。
 - 1) ご購入履歴が確認できない場合。
 - 2) 本保証書のご提示がない場合。または記入漏れ、改ざん等が認められた場合。
 - 3) 弊社もしくは弊社指定保守会社以外での修理、調整、改造、部品交換に起因する故障および損傷。
 - 4) 接続している他の機器に起因して生じた故障および損傷。
 - 5) お買い上げ後の輸送や移動による落下、水などの液体こぼれ、水没等不適当なお取り扱い、または使用の誤りにより生じた故障および損傷。
 - 6) 火災、地震、水害、塩害、落雷、その他天地異変、異常電圧などにより生じた故障および損傷。
 - 7) 寿命を有する部品や消耗品 (バッテリー、乾電池等) の自然消耗、摩耗、劣化等による場合。
- 本保証書は、日本国内においてのみ有効です。(This warranty is valid only in Japan)
- 製品保証に関しての記載も併せてご覧ください。

保証書

お買い上げ日 _____

製品型番: PHC-SP1 シリアルNo. _____

保証期間: _____ 年 _____ 月 _____ 日 から 1年間

フリガナ _____

お客様名: _____ 様

〒 _____

住所: _____

電話番号: _____ E-mail: _____

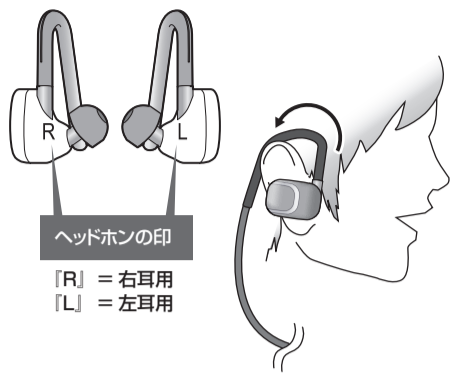
販売店名・住所・電話番号 (販売店印) _____

(印)

運転中にスマートフォンを操作することは道路交通法により禁止されております。運転中の本製品の使用は大変危険ですのでお止めください。

ヘッドホンの装着と使い方

ヘッドホンの「R」の印がある方が右耳用、「L」の印がある方が左耳用です。矢印の位置にヘッドホンを装着してください。



クリップの使い方

ヘッドホンの脱落による落下を防ぐために、クリップの着用をお勧めいたします。着用している衣服の襟元やキャップの縁などに装着してください。



ヘッドホンの充電方法

付属の充電ケーブルを使用して充電します。充電を開始すると、LEDが点灯します。

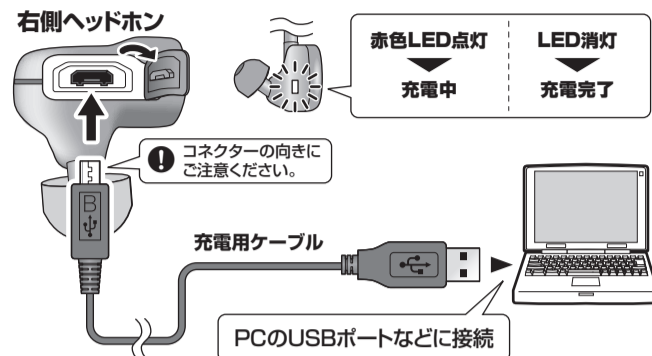
- 工場出荷時のバッテリーは完全充電されていません。初めてお使いになるときは必ずLEDが消灯するまで充電してください。
- 付属の充電ケーブル以外のケーブルを使用して充電を行わないでください。
- 長時間充電をしたまま放置しないでください。
- 充電電池を長持ちさせるためにLEDが消灯したら、充電を終了してください。
- 充電コネクターのカバーが開いた、または外れた状態で使用しないでください。

残量0~完全充電まで
約 1.5 時間
※バッテリー消耗時は、赤 LED ランプが点灯します。

完全充電時の使用時間
※使用状況により異なります。

音楽再生時間
最大 4.5時間

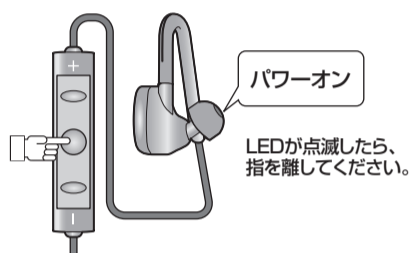
待受時間
約 80時間



ヘッドホンの電源オン / 電源オフ

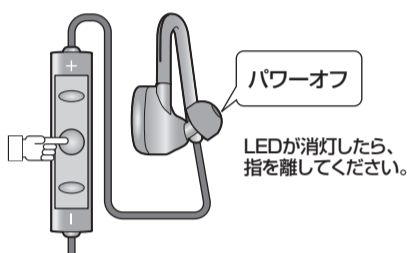
電源を入れる

ヘッドホンから「パワーオン」と聞こえるまで(約1秒)電源ボタンを押す。



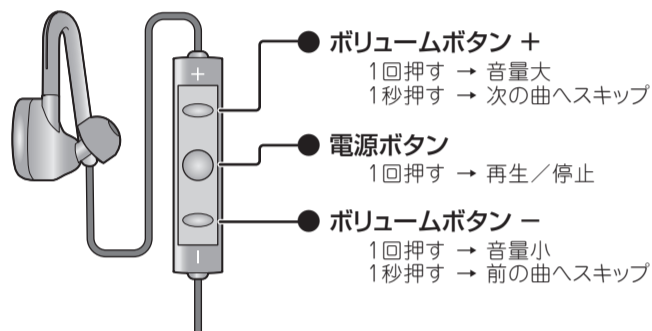
電源を切る

ヘッドホンから「パワーオフ」と聞こえるまで(約3秒)電源ボタンを押す。



音楽再生中の操作

接続が確立している状態でスマートフォンの音楽を再生します。



ヘッドホンの登録

機器の設定を行うときは、スマートフォンの取扱説明書もご用意ください。

1 ご利用のスマートフォンで、Bluetooth機器の登録(機器の検索)を行います。スマートフォンの取扱説明書に従って、「Bluetooth機器の検索」を行ってください。

2 スマートフォンがBluetooth機器の検索を開始したら、ヘッドホンの電源をオンにします。ご購入直後など、本体にBluetooth機器の接続情報がない場合は、自動的にLEDが赤と青の交互に点滅(ペアリング状態)になります。

Point

以前にBluetooth機器とペアリングしたことがある場合は、「手でペアリングを開始する」の項目をご確認ください。

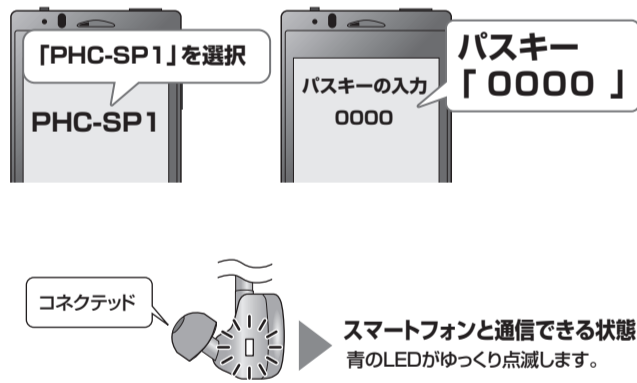
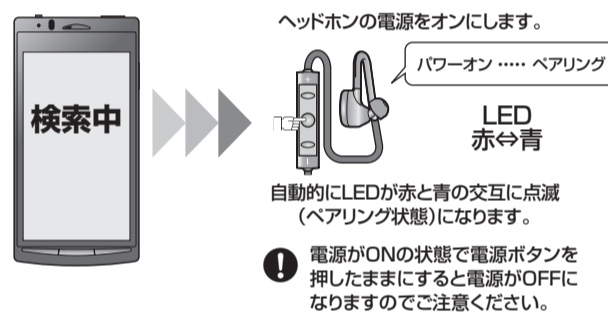
3 スマートフォンでヘッドホンが検出されると、スマートフォンにヘッドホンの機器名「PHC-SP1」と表示されます。「PHC-SP1」を選択して、登録を行ってください。

スマートフォンの機種によっては、登録開始時にスマートフォンの暗証番号入力が必要な場合があります。

パスキーの入力画面が表示された場合は、ヘッドホンのパスキーを入力します。

パスキー「0000」
ゼロを4つ

以降は、スマートフォンの指示に従って、登録を完了してください。正しく登録され、接続が確立すると青色のLEDがゆっくり点滅を繰り返します。



電池残量が少なくなったら?

バッテリーの残量が少なくなると、LEDが青色の点滅から赤色の点滅に変わり、ヘッドホンが音声で「バッテリーロー」とお知らせします。

スマートフォンとペアリング中に電話がかかってきた時の注意

本製品はスマートフォンとペアリングする際、同時にHFP(Hands-Free Profile)にも接続します。そのため接続中に通話を行う場合、スマートフォンへ通話の切替操作が必要になります。

出荷時の状態に戻す(初期化)

ペアリングした機器の情報もすべて削除されますのでご注意ください。

- ヘッドホンの電源がオフの状態に、[電源ボタン]と[-ボタン(音量ボタン)]を約5秒押し続けます。
- 赤と青のLEDが3回点灯したら指を離します。ランプが消灯後すべての設定が初期化されますので、電源をオフにしてください。

※初期化後に電源をオフオンにすると、出荷時と同様にペアリング状態になります。

スマートフォンと接続中の動作について

接続が確立したら

ヘッドホンとスマートフォンの接続が確立したら、青色のLEDがゆっくり(約5秒に2回)点滅します。

バッテリー残量が少ない時は赤色のLEDが点灯します。

接続が途切れたら

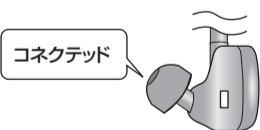
ヘッドホンとスマートフォンが10m以上※離れると、接続が途切れます。(※使用環境により異なります。)

■接続が途切れた場合

ヘッドホンとスマートフォンの距離が10m以内になると、自動的に再接続します。再接続時にヘッドホンが音声で「コネクテッド」とお知らせします。

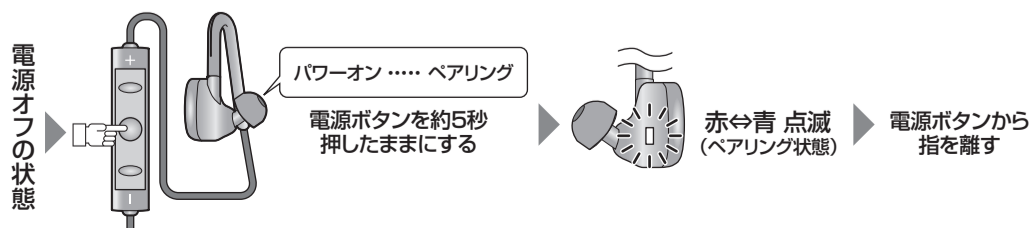
■自動的に再接続しない場合

ヘッドホンとスマートフォンの距離を10m以内にして、ヘッドホンの電源を一度切り、再度電源を入れてください。



手動でペアリングを開始する

新しいBluetooth機器とペアリングする場合は、下記の手順で本製品をペアリング状態にして、再度ペアリングを行ってください。



新たに接続したい機器をペアリング状態にします。以降の手順は、「ヘッドホンの登録」と同様です。

主な操作 / LED表示一覧

動作	操作	LED
電源のオン	電源オフ時→「パワーオン」と聞こえるまで電源ボタン(約1秒)長押し	赤色 点滅→電源ON
電源のオフ	電源オン時→「パワーオフ」と聞こえるまで電源ボタン(約3秒)長押し	赤色 1回点滅 → 消灯
ペアリングモード	電源オフ時→「ペアリング」と聞こえるまで電源ボタン(約5秒)長押し	赤色/青色 交互に点滅
接続確立中	-	青色 点滅
再生	電源ボタン 1回押し	-
停止	再生中→電源ボタン 1回押し	-
音量 大	再生中→「+」1回押し	-
音量 小	再生中→「-」1回押し	-
次の曲	再生中→「+」1秒長押し	-
頭出し	再生中→「-」1秒長押し	-
前の曲	一時停止中→「-」1秒以上押し	-

製品に関するFAQは、下記弊社ホームページで参照ください。
<http://faq.princeton.co.jp>