



POLYCOM®

ユーザーズガイド



目次

はじめに	3
部品一覧	3
最大のパフォーマンスを得るには	3
VoiceStation™ 300 の設置	4
VoiceStation™ 300 の使い方	5
メンテナンス	8
トラブルシューティング	8
Polycom 限定保証	9
限定責任	9
著作権	10

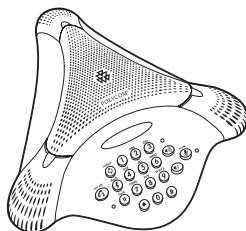
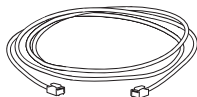
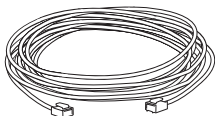
はじめに

Polycom の VoiceStation™ 300 をお選びいただき、ありがとうございます。VoiceStation™ 300 は Polycom 独自のアコースティック クラリティ テクノロジーを使用し、会議において明瞭な、全二重デュプレックスモードでの双方向通話を実現します。また、会議室の環境にダイナミックに適応し、エコーや音声の途切れを防ぎます。3つの内蔵マイクが会議室全体の音を拾うため、通常の話声でも明瞭に相手に伝えることができます。

機器を使用する前に、このユーザーズガイドをお読みください。また使用開始後に参照できるよう、このユーザーズガイドは保管してください。

次に、VoiceStation™ 300 登録カードに記入して郵送するか、www.polycom.com でオンライン登録を行ってください。


部品一覧



メモ：その他の情報についてはクイック スタートガイドを参照してください。

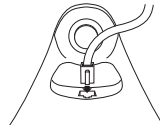
最大のパフォーマンスを得るには

- ▶ VoiceStation™ 300 はテーブルまたは机の中央に配置してください。
- ▶ VoiceStation™ 300 は、カーペットやカーテンなど柔らかい素材の調度品があり、吸音性の高い壁や天井のある会議室に配置してください。
- ▶ VoiceStation™ 300 の周辺に書類などを置かないようにしてください。
- ▶ 通常の音量で話してください。
- ▶ VoiceStation™ 300 の方を向いて話してください。



VoiceStation™ 300 の設置

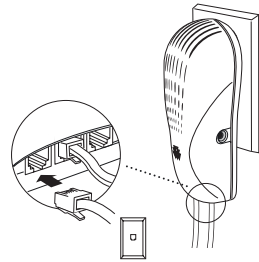
1. 本体ケーブル (長) の片端を電話機の底に接続します。



-
2. 電源装置のプラグを近くのコンセントに差し込みます。

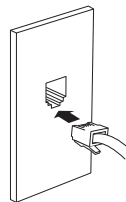
-
3. 本体ケーブルのもう一方の端を電源装置の底に接続します。VoiceStation™ 300 で簡単な自己テストが実行され、音が聞こえます。音が聞こえない場合、プラグがコンセントから外れていないか、また電源がオンになっているかどうかを確認してください。

-
4. 電話ケーブル (短) を電源装置に接続します。システム管理者に問い合わせて、標準のアナログ電話回線の場所を確認してください。



-
5. 電話ケーブルのもう一方の端を、標準のアナログ電話回線のジャックに接続します。

- ▶ VoiceStation™ 300 をデジタル電話回線に接続しないでください。接続すると電話が故障する場合があります。



6. VoiceStation™ 300 を会議室の中央の平らな安定した場所に置き、音量を上下するボタンで着信音を調整します。



▶ 着信音には、高、低、オフの3つのモードがあります。音量ボタンを押すと着信音が鳴り、現在のモードを確認できます。



▶ [on/off] インジケータライトが点灯している場合、音量ボタンを押すとスピーカーの音量レベルを調整できます。

▶ [on/off] インジケータライトが点灯していない場合、音量ボタンを押すと着信音の音量を調整できます。

7. [on/off] ボタンを押して、ダイヤルトーンを確認します。



▶ ダイヤルトーンが聞こえない場合、アナログ電話回線に接続されていない可能性があります。その場合はシステム管理者に問い合わせてください。

VoiceStation™ 300 の使い方

キーパッド



ダイヤル方法

例：



通話への応答



VoiceStation™ 300 の着信音が鳴ったらこのボタンを押します。

スピーカー音量の調整



通話中に音量を上下するボタンを押すと、音量レベルを調整できます。

マイクのミュート



[Mute] ボタンを押すとマイクがオフになり、相手側に会話が聞こえないようになります。マイクの横にある赤いインジケータライトがオンになります。スピーカーはオンのままですから、相手側の会話は聞こえます。双方向の会話を再開するには、[Mute] ボタンをもう一度押します。赤いインジケータライトが消えます。

通話の保留



通話を保留するには、[Hold] ボタンを押します。マイクの横にある赤いインジケータライトが点滅します。双方向の会話を再開するには、[Hold] ボタンをもう一度押します。赤いインジケータライトが消えます。

特殊な機能



お使いの電話システムで、コールウェイティング、会議通話、転送などの特殊な機能を利用できる場合、これらの機能を実行するにはこのキーを押します。お使いの電話システムで使用できる特殊な機能についての詳細は、システム管理者にお問い合わせください。

通話の終了



通話を終了するには、[on/off] ボタンを押します。

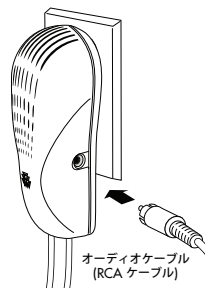
リダイヤル



リダイヤルするには、[redial] ボタンを押します。

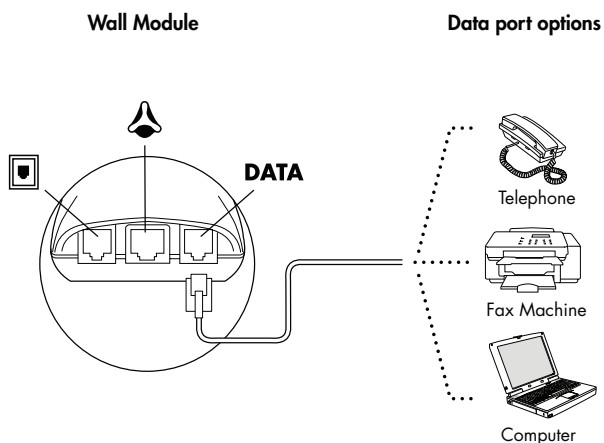
会話の録音

RCA コネクタ付きケーブルの端を電源装置の AUX 出力ジャックに差し込みます。ケーブルのもう一方の端をテープレコーダの AUX 入力ジャックに差し込みます。



受話器を使用した通話

VoiceStation 300 のウォールモジュールのデータポートに電話機を接続します。[hold] ボタンを押して通話を保留にし、データポートに接続されている電話の受話器で応答します。データポートには FAX やコンピュータのモデムを接続することもできます。



メンテナンス

VoiceStation™ 300 は柔らかい乾いた布で拭いてください。アルコールや石油ベースのクリーナーは使わないでください。

トラブルシューティング

ダイヤルトーンが聞こえない

- ▶ すべての接続が正確にしっかりと行われていることを確認します。
- ▶ 短いケーブルが標準のアナログ電話回線に接続されていることを確認します。
- ▶ 別の電話線でも試してみます。

着信音が鳴らない

- ▶ 音量を上げるボタンで着信音を調整します。

短い無音状態、エコー、音声の途切れがある

VoiceStation™ 300 の使用中は、本体を移動しないでください。

- ▶ 通話中は、電話機に手を触れないでください。
- ▶ 書類、カップ、コーヒーポットなどを電話機に近づけないでください。
- ▶ 通話の開始時には、各出席者に少しずつ順番に話をさせて、電話機の設定が音響環境に合わせて調整されるようにしてください。
- ▶ 相手側の装置の品質が低い場合や半二重の多地点制御装置を使用している場合は、こちらで解決できないこともあります。

音声のこもりや残響がある

- ▶ マイクが正確に音声を拾えるよう、電話機に近づいて話します。
- ▶ 室内の吸音材を増やします。

ノイズが大きすぎる

- ▶ コンピュータやファンなどからノイズが発生している環境では、相手側の話していることが聞き取りにくい場合があります。騒音の発生源となる機器を双方で切る必要があります。
- ▶ 他の回線で接続し、接続状況が改善するかどうかを確認します。

物理的に破損した

- ▶ 内部の部品が見えるほど大きく破損した場合は、直ちに VoiceStation™ 300 の接続を外してください。
- ▶ VoiceStation™ 300 の修理が完了するまで、電話回線に接続しないでください。

Polycom 限定保証

Polycom は、このシステムが Polycom または Polycom の正規販売店によって配送された日、またはシステムが設置された日のうちいずれか遅い方の日付 (保証日) の時点で正常に動作することをエンドユーザーに対して保証します。Polycom または Polycom の正規販売店が保証日から 1 年以内にシステムが正常に動作しない旨の通知を受けた場合、Polycom は、同社の判断において正常に動作しないシステム部品の修理または交換を無償で行います。修理または交換に使用される部品は新品または再製品で、交換のみの目的で提供されます。システムが修理または交換不能であると Polycom が判断した場合、Polycom はシステムを取り外し、またお客様のご要望に従って、システムの購入代金を返却するか、別の Polycom システムの購入代金の一部に充当します。Polycom のメンテナンス範囲の概要については、Polycom までお電話でお問い合わせください。電話番号は 1.800.451.0995 (米国のみ) です。Polycom 正規販売店からシステムを購入した場合、そのシステムに適用されるメンテナンス計画の詳細については、販売店に問い合わせてください。この Polycom 限定保証では、電氣的サージによって発生す

るシステムへの損傷は保証範囲に含まれていません。以下が原因で発生した損傷について、Polycom はこの限定保証に基づく責任を負いません。

- ▶ 設置、操作、メンテナンスのいずれかに関する Polycom の指示に従っていない運用
- ▶ システムの不正な変更、移設、または改造
- ▶ このシステムを通じてアクセスされるコモンキャリア通信サービスの不正な使用
- ▶ お客様およびお客様の管理下にある人員による乱用、誤用、過失、怠慢
- ▶ 第三者による行為および不可抗力

上に記載された修理、交換、または返金に関する Polycom の義務は、お客様への救済策として排他的なものです。Polycom およびその関連会社、納入業者、および販売店は、特に上に記載された場合を除き、明示的または暗示的であるかを問わず、一切の保証を行いません。特に、市場性または特定目的への適合性に対する保証の責任を否定します。

限定責任

第三者の行為または不作為を含む何らかの原因から発生した請求、損失、損害、または費用に対する Polycom およびその関連会社や部品供給業者の賠償責任の上限は、その行為の形式に関わらず、また契約の有無または不法行為の有無に関わらず、次のうち少額のものとしします。(1) 立証された直接の損害、または (2) 請求の原因である装置に対して状況別に支出された、修理費、交換費、ライセンス使用料、年間賃貸料、または購入費などの費用 いかなる場合も、Polycom およびその関連会社および部品

供給業者は、機器の使用または使用に関連して発生する、偶発的、特異的、依存的、結果的、または間接的な損失または損害に対する責任を負いません。本文で使用される結果的損害とは、利益の損失、収益の損失、および本機器を経由してアクセスまたは本機器に接続されるコモンキャリア通信サービスなどの機能の不正な使用が原因で発生する損失 (または使用のための費用) が含まれますが、これに限定されません。Polycom の過失による人的被害については、Polycom の責任は立証された被害に

限定されるものとします。訴訟原因の発生後 24 か月を過ぎた場合、Polycom またはその関連会社および部品供給業者に対する訴訟行為などの法的措置を開始することはできません。

本文は、本質的な目的が有効であるかないかに関わらず、本機器に関連するすべての請求、損失、損害、または費用に対する排他的な救済策について説明したものです。

著作権

国際著作権条約および汎米著作権条約に基づき、無断転載は禁止されています。Polycom, Inc. の書面による同意なしに、本マニュアルの内容の全体または一部を、複写、複製、送信、他言語へ翻訳、または他形式へ変換することは、その形式または方法のいかんを問わず、これを禁じます。本製品に含まれているソフトウェアは、米国著作権法および国際条約の規定により保護されています。本製品に含まれているソフトウェアに関するすべての所有権について、その法的および財産的権利は Polycom, Inc. が保持しています。ユーザーまたはユーザーの依頼を受けた第三者が、

本ソフトウェアの逆コンパイル、逆アセンブル、その他のリバースエンジニアリングを行うこと、または本ソフトウェアのソースコード、基礎概念、アルゴリズムを再構築または検出しようとすることは、その方法のいかんに関わらず、これを禁じます。ユーザーまたはユーザーの依頼を受けた第三者が、製品の識別情報、著作権表示、その他の通知を削除することは禁じられています。Polycom® およびそのロゴは登録商標であり、VoiceStation™ 100 および Acoustic Clarity Technology™ は米国およびその他の諸国における Polycom, Inc. の商標です。

FCC Rules

This device complies with part 15 of the FCC Rules. Operation is subject to the following two conditions:

- (1) This device may not cause harmful interference, and
- (2) This device must accept any interference received, including interference that may cause undesired operation.

NOTE: This equipment has been tested and found to comply with the limits for a Class B digital device, pursuant to part 15 of the FCC Rules. These limits are designed to provide reasonable protection against harmful interference in a residential installation. This equipment generates, uses and can radiate radio frequency energy and, if not installed and used in accordance with the instructions, may cause harmful interference to radio communications. However, there is no guarantee that interference will not occur in a particular installation. If this

equipment does cause harmful interference to radio or television reception, which can be determined by turning the equipment off and on, the user is encouraged to try to correct the interference by one or more of the following measures:

- ▼ Reorient or relocate the receiving antenna.
- ▼ Increase the separation between the equipment and receiver.
- ▼ Connect the equipment into an outlet on a circuit different from that to which the receiver is connected.
- ▼ Consult the dealer or an experienced radio/TV technician for help.

In accordance with part 15 of the FCC rules, the user is cautioned that any changes or modifications not expressly approved by Polycom Inc. could void the user's authority to operate the equipment.

Canadian Department of Communications Notice

This Class [B] digital apparatus complies with Canadian ICES-003.

Cet appareil numérique de la classe [B] est conforme à la norme N M B-003 du Canada.

Ring Equivalency Number (REN)

The REN is used to determine the quantity of devices that may be connected to the telephone line. Excessive RENs on the telephone line may result in the devices not ringing in response to an incoming

call. Typically the sum of RENs should not exceed five (5.0). To be certain of the number of devices that may be connected to a line (as determined by the total RENs) contact the local telephone company.

Automatic Dialing

WHEN PROGRAMMING EMERGENCY NUMBERS AND/OR MAKING TEST CALLS TO EMERGENCY NUMBERS:

1. Remain on the line and briefly explain to the dispatcher the reason for the call.

2. Perform such activities in the off-peak hours, such as early morning or late evening.

Telephone Company Connector

A FCC compliant telephone cord and modular plug is provided with this equipment. This equipment is designed to be connected to the telephone network

or premises wiring using a compatible modular jack that is Part 68 complaint. See the rest of these installation instructions for details.

Canadian Telephone Company Requirements

NOTICE: The Industry Canada label identifies certified equipment. This certification means that the equipment meets telecommunications protective, operational and safety requirements as prescribed in the appropriate Terminal Equipment Technical Requirements document(s). The Department does not guarantee the equipment will operate to the user's satisfaction.

Before installing this equipment, users should ensure that it is permissible to be connected to the facilities of the local telecommunications company. The equipment must also be installed using an acceptable method of connection. The customer should be aware that compliance with the above conditions may not prevent degradation of service in some situations. Repairs to certified equipment should be coordinated by a representative designated by the supplier. Any repairs or alterations made by the user to this equipment, or equipment malfunctions, may give the telecommunications company cause to request the user to disconnect the equipment.

Users should ensure for their own protection that the electrical ground connections of the power utility, telephone lines and internal metallic water pipe system, if present, are connected together.

This precaution may be particularly important in rural areas.

Caution: Users should not attempt to make such connections themselves, but should contact the appropriate electric inspection authority, or electrician, as appropriate.”

“NOTICE: The Ringer Equivalence Number (REN) assigned to each relevant terminal device provides an indication of the maximum number of terminals allowed to be connected to a telephone interface. The termination on an interface may consist of any combination of devices subject only to the requirement that the sum of the Ringer Equivalence Numbers of all the devices does not exceed 5.”

The term “IC:” before the certification/ registration number dignifies only that the Industry Canada technical specifications were met.

Exhibit J - Customer Information

This equipment complies with Part 68 of the FCC rules and the requirements adopted by the ACTA. On the exterior of the cabinet of this equipment is a label that contains, among other information, a product identifier in the format US: 2HWTE09BVOICEST. If requested, this

number must be provided to the telephone company.

- FCC Registration Number:
US: 2HWTE09BVOICEST
- Ringer Equivalence Number (REN):
0.9B

- Facility Interface Code (FIC):
02LS2
- Service Order Code (SOC):
6.0Y
- USOC Jack Type:
RJ11C

If this equipment VoiceStation™ 300 causes harm to the telephone network, the telephone company will notify you in advance that temporary discontinuance of service may be required. But if advance notice isn't practical, the telephone company will notify the customer as soon as possible. Also, you will be advised of your right to file a complaint with the FCC if you believe it is necessary.

The telephone company may make changes to its facilities, equipment, operations or procedures that could affect the operation of the equipment. If this happens, the telephone company will provide advance notice so you can make

the necessary modifications to maintain uninterrupted service.

If trouble is experienced with this equipment VoiceStation™ 300, for repair or warranty information, please contact Polycom Inc.: 1-888-248-4143; 1-408-474-2067 Option 1; 4750 Willow Road, Pleasanton, CA 94588-2708, USA; or <http://www.polycom.com>. If the equipment is causing harm to the telephone network, the telephone company may request that you disconnect the equipment until the problem is resolved.

Connection to party line service is subject to state tariffs. (Contact the state public utility commission, public service commission or corporate commission for information.)

Portions of the software contained in this product are Copyright © 1995 - 2003, SPIRIT.

CE Mark R & TTE Directive (EU Only)

This VoiceStation™ 300 has been marked with the CE mark. This mark indicates compliance with EEC Directives 89/336/EEC, 73/23/EEC/1999/5/EC. A full copy of the Declaration of Conformity can be obtained from Polycom Ltd., 270 Bath Road, Slough, Berkshire, SL1 4DX, UK.

Polycom Ltd. tímto prohlašuje, že tento VoiceStation™ 300 je ve shodě se základními požadavky a dalšími příslušnými ustanoveními směrnice 1999/5/ES.

Undertegnede Polycom Ltd. erklærer herved, at følgende udstyr VoiceStation™ 300 overholder de væsentlige krav og øvrige relevante krav i direktiv 1999/5/EF.

Hiermit erkläre Polycom Ltd., dass sich das Gerät VoiceStation™ 300 in Übereinstimmung mit den grundlegenden Anforderungen und den übrigen einschlägigen Bestimmungen der Richtlinie 1999/5/EG befindet.

Käesolevaga kinnitab Polycom Ltd. seadme VoiceStation™ 300 vastavust direktiivi 1999/5/EÜ põhinõuetele ja nimetatud direktiivist tulenevatele teistele asjakohastele sätetele.

Hereby, Polycom Ltd., declares that this VoiceStation™ 300 is in compliance with the essential requirements and other relevant provisions of Directive 1999/5/EC.

Por medio de la presente Polycom Ltd. declara que el VoiceStation™ 300 cumple con los requisitos esenciales y cualesquiera otras disposiciones aplicables o exigibles

de la Directiva 1999/5/CE.

ΜΕ ΤΗΝ ΠΑΡΟΥΣΑ Polycom Ltd. ΔΗΛΩΝΕΙ ΟΤΙ VoiceStation™ 300 ΣΥΜΜΟΡΦΩΝΕΤΑΙ ΠΡΟΣ ΤΙΣ ΟΥΣΙΩΔΕΙΣ ΑΠΑΙΤΗΣΕΙΣ ΚΑΙ ΤΙΣ ΛΟΙΠΕΣ ΣΧΕΤΙΚΕΣ ΔΙΑΤΑΞΕΙΣ ΤΗΣ ΟΔΗΓΙΑΣ 1999/5/ΕΚ.

Par la présente Polycom Ltd. déclare que l'appareil VoiceStation™ 300 est conforme aux exigences essentielles et aux autres dispositions pertinentes de la directive 1999/5/CE.

Con la presente Polycom Ltd. dichiara che questo VoiceStation™ 300 è conforme ai requisiti essenziali ed alle altre disposizioni pertinenti stabilite dalla direttiva 1999/5/CE.

Ar šo Polycom Ltd. deklarē, ka VoiceStation™ 300 atbilst Direktīvas 1999/5/EK būtiskajām prasībām un citiem ar to saistītajiem noteikumiem.

Šiuo Polycom Ltd. deklaruoja, kad šis VoiceStation™ 300 atitinka esminius reikalavimus ir kitas 1999/5/EB Direktyvos nuostatas.

Hierbij verklaart Polycom Ltd. dat het toestel VoiceStation™ 300 in overeenstemming is met de essentiële eisen en de andere relevante bepalingen van richtlijn 1999/5/EG.

Hawnhekk, Polycom Ltd., jiddikjara li dan VoiceStation™ 300 jikkonforma mal-htigijiet essenzjali u ma provvedimenti oħrajn relevanti li hemm fid-Dirrettiva 1999/5/EC.

Alulírott, Polycom Ltd. nyilatkozom, hogy a VoiceStation™ 300 megfelel a vonatkozó alapvető követelményeknek és az 1999/5/EC irányelv egyéb előírásainak.

Niniejszym Polycom Ltd. oświadcza, że VoiceStation™ 300 jest zgodne z zasadniczymi wymaganiami oraz innymi stosownymi postanowieniami Dyrektywy 1999/5/WE

Polycom Ltd. declara que este VoiceStation™ 300 está conforme com os requisitos essenciais e outras disposições da Directiva 1999/5/CE.

Polycom Ltd. tímto vyhlasuje, že VoiceStation™ 300 splňa základné požiadavky a všetky príslušné ustanovenia Smernice 1999/5/ES.

Polycom Ltd. vakuuttaa täten että VoiceStation™ 300 tyyppinen laite on direktiivin 1999/5/EY oleellisten vaatimusten ja sitä koskevien direktiivin muiden ehtojen mukainen.

Härmed intygar Polycom Ltd. att denna VoiceStation™ 300 står i överensstämmelse med de väsentliga egenskapskrav och övriga relevanta bestämmelser som framgår av direktiv 1999/5/EG.

Hér með lýsir Polycom Ltd. yfir því að VoiceStation™ 300 er í samræmi við grunnkröfur og aðrar kröfur, sem gerðar eru í tilskipun 1999/5/EC

Polycom Ltd. erklærer herved at utstyret VoiceStation™ 300 er i samsvar med de grunnleggende krav og øvrige relevante krav i direktiv 1999/5/EF.



米国におけるテクニカルサポート
電話 : 408-526-9000 インターネット : <http://www.polycom.com>

Polycom, Inc. 1565 Barber Lane, Milpitas, CA 95035
電話 : 408-526-9000 または米国フリーダイヤル : 800-POLYCOM
FAX: 408-526-9100

Polycom®, VoiceStation™, Polycom のロゴは、いずれも米国およびその他の諸国における Polycom, Inc. の登録商標です。© 2005 Polycom, Inc.
All Rights Reserved.